

ภาษีเงินได้หัก ณ ที่จ่าย

โดย

อ.รังสรรค์ หลวงเมือง นิตกรชำนาญการพิเศษ

อ.วิชริณี คุปตานนท์ นิตกรชำนาญการ

กองกฎหมาย กรมสรรพากร

25-29 มีนาคม 2562

AGENDA

1. หลักการของการหักภาษี ณ ที่จ่าย
2. หลักเกณฑ์การหักภาษี ณ ที่จ่าย
3. กฎหมายที่เกี่ยวข้อง
 - 3.1 มาตรา 70 + DTA : จ่ายให้บริษัทต่างประเทศที่มีได้ประกอบกิจการในไทย
 - 3.2 มาตรา 50 : จ่ายบุคคลธรรมดา
 - 3.3 มาตรา 69 ทวิ : ราชการจ่ายให้บริษัทฯ
 - 3.4 มาตรา 69 ตริ : จ่ายค่าซื้ออสังฯ ให้บริษัทฯ
 - 3.5 มาตรา 3 เตรส + กฎกระทรวง 144 + ท.ป. 4/2528 : อื่นๆ
4. หน้าที่ของผู้มีหน้าที่หัก ณ ที่จ่าย
5. บทลงโทษ

หลักการของการหักภาษี ณ ที่จ่าย

1. Pay as You Earn
2. เป็น “วิธีการจัดเก็บภาษีเงินได้” ก่อนถึงกำหนดยื่นแบบ
3. เมื่อถึงกำหนดยื่นแบบ สามารถนำภาษีที่ถูกหัก ณ ที่จ่ายไป**เครดิตได้**
4. หากมีภาษีที่ถูกหักไว้เกินสามารถขอคืนได้
5. บางกรณีผู้ถูกหักมีสิทธิเลือกให้ภาษีหัก ณ ที่จ่ายเป็น
FINAL TAX

หลักเกณฑ์การหักภาษี ณ ที่จ่าย

1. ผู้รับมีหน้าที่เสียภาษีเงินได้
2. มีการจ่ายเงินได้พึงประเมิน
3. ผู้มีหน้าที่หักภาษี ต้องเป็นไปตามที่กฎหมายกำหนด
4. หักภาษีเมื่อมีการจ่ายจริง

ประเภทของเงินได้พึงประเมิน

- 40 (1) เงินได้จากการจ้างแรงงาน
- 40 (2) เงินได้จากการรับทำงานให้
- 40 (3) เงินได้ค่าสิทธิ
- 40 (4) (ก) ดอกเบี้ย
- 40 (4) (ข) เงินปันผล
- 40 (4) (ค) เงินโบนัสผู้ถือหุ้น
- 40 (4) (ง) เงินลดทุน
- 40 (4) (จ) เงินเพิ่มทุน
- 40 (4) (ฉ) ผลประโยชน์จากการควบโอนกิจการ

ประเภทของเงินได้พึงประเมิน

40 (4) (ข) Capital gains จากการโอนหุ้นส่วนหรือ โอนหุ้น หุ้นกู้ พันธบัตร หรือตั๋วเงิน หรือตราสารแสดงสิทธิในหนี้ที่บริษัทหรือห้างหุ้นส่วนนิติบุคคลหรือนิติบุคคลอื่นเป็นผู้ออก

40 (4) (ช) เงินส่วนแบ่งของกำไร หรือผลประโยชน์อื่นใดในลักษณะเดียวกันที่ได้จากการถือหรือ ครอบครองโทเคนดิจิทัล

40 (4) (ฅ) Capital gains จากการโอนคริปโทเคอร์เรนซีหรือโทเคนดิจิทัล

40 (5) ค่าเช่า

40 (6) วิชาชีพอิสระ



40 (7) รับเหมาที่จัดหาสัมภาระในส่วนที่เป็นสาระสำคัญนอกจากเครื่องมือ

40 (8) เงินได้จากการธุรกิจ การพาณิชย์ การเกษตร การอุตสาหกรรม การขนส่ง หรือการอื่นนอกจากที่ระบุไว้ใน (1) ถึง (7)

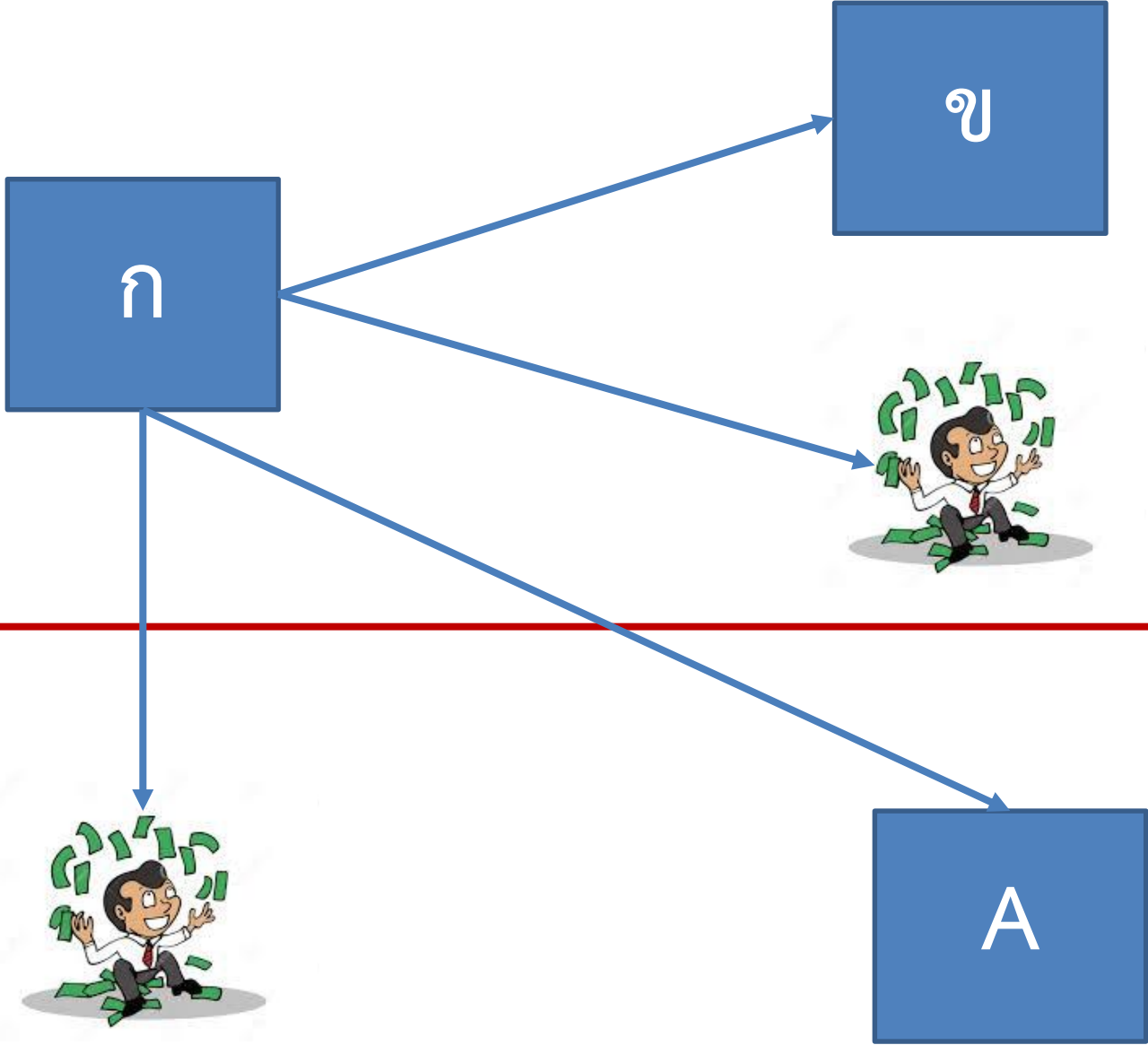
กฎหมาย

1. มาตรา 70 + DTA : จ่ายให้**บริษัทต่างประเทศที่มีได้ประกอบกิจการในไทย**
2. มาตรา 50 : จ่าย**บุคคลธรรมดา**
3. มาตรา 69 ทวิ : **ราชการ**จ่ายให้**บริษัทฯ**
4. มาตรา 69 ตริ : จ่ายค่าซื้อ**อสังฯ** ให้**บริษัทฯ**
5. มาตรา 3 เตรส + กฎกระทรวง 144 + ท.ป. 4/2528 : อื่นๆ

TH



F



มาตรา 70 + DTA : จ่ายให้บริษัทต่างประเทศที่มีได้ประกอบกิจการในไทย

เงื่อนไข

1. บริษัทหรือห้างหุ้นส่วนนิติบุคคล ที่ตั้งขึ้นตามกฎหมายของต่างประเทศ
2. มีได้ประกอบกิจการในประเทศไทย
3. ได้รับเงินได้พึงประเมินตามมาตรา 40 (2)(3) (4) (5) หรือ (6) ที่จ่ายจากหรือในประเทศไทย

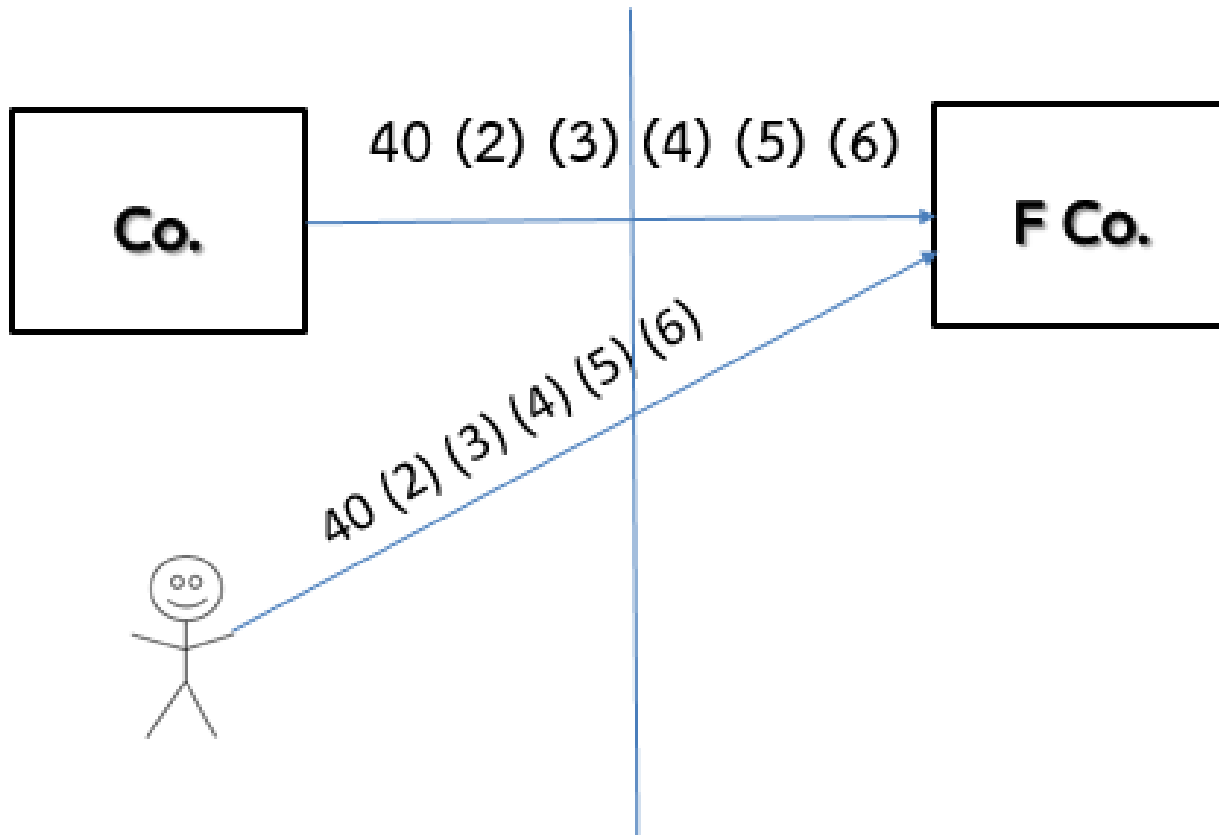
ผล

ให้บริษัทหรือห้างหุ้นส่วนนิติบุคคลนั้นเสียภาษี โดยให้ผู้จ่ายหักภาษีจากเงินได้พึงประเมินที่จ่ายแล้วนำส่งพร้อมกับยื่นรายการตามแบบ (ภงด. 54) ภายใน 7 วัน นับแต่วันสิ้นเดือนที่จ่าย

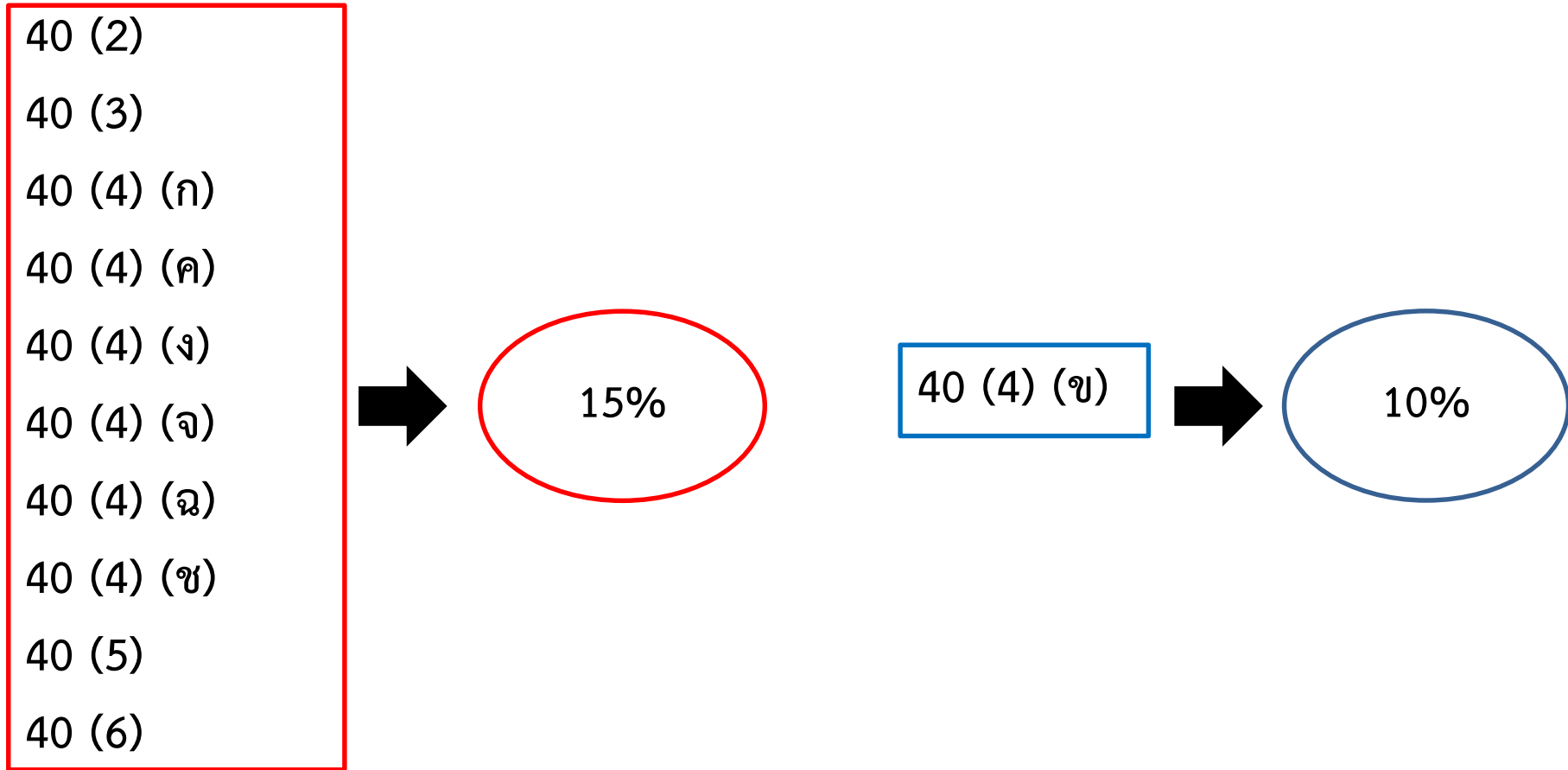
มาตรา 70

TH

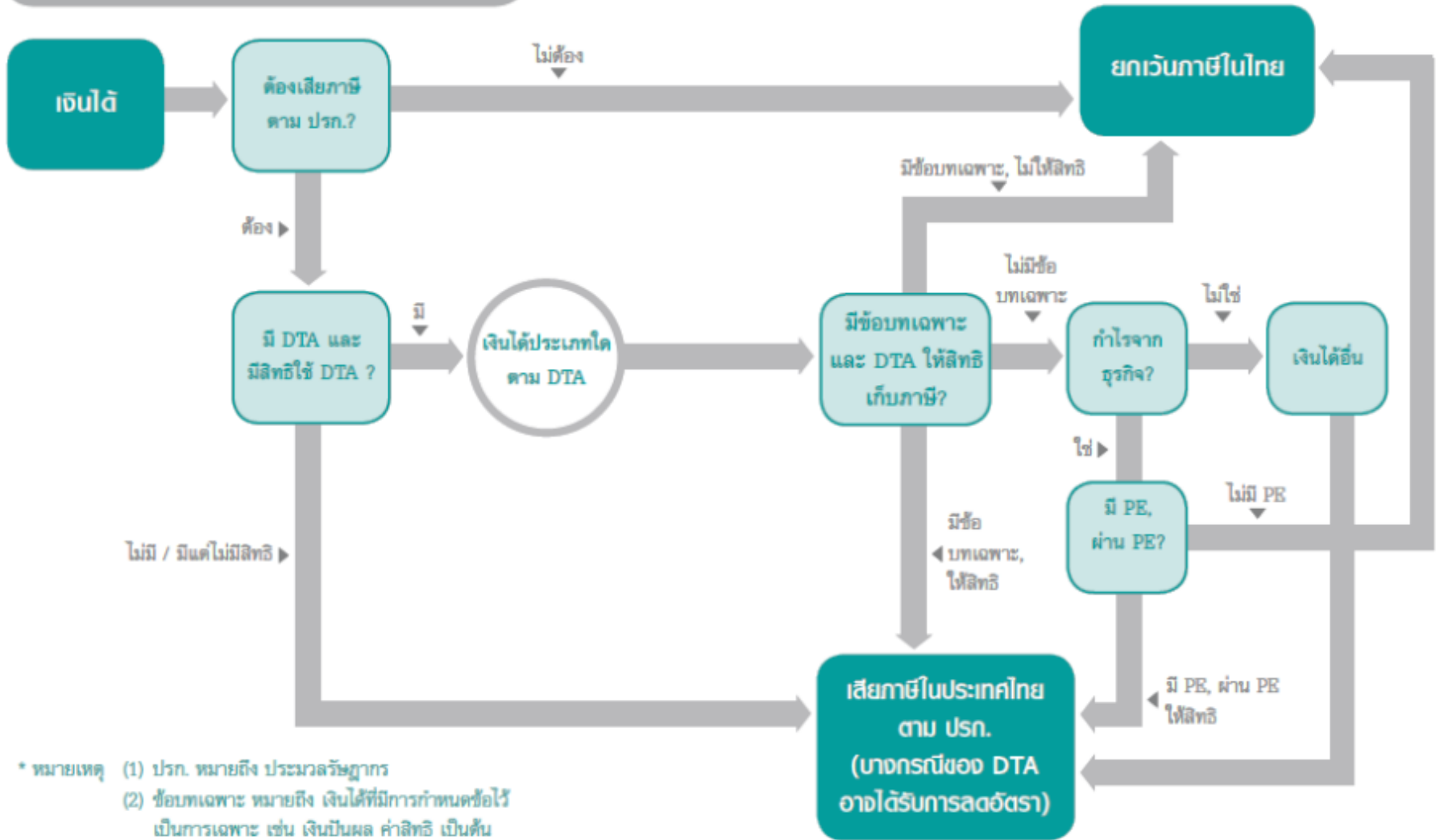
F



มาตรา 70 : อัตราภาษี



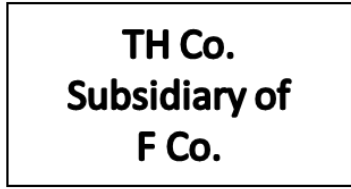
แผนภาพประกอบ



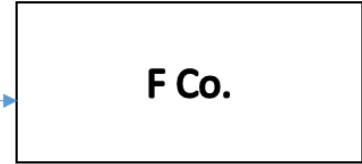
* หมายเหตุ (1) ปรก. หมายถึงประมวลรัษฎากร
 (2) ข้อบทเฉพาะ หมายถึง เงินได้ที่มีการกำหนดข้อไว้เป็นการเฉพาะ เช่น เงินปันผล ค่าลิขสิทธิ์ เป็นต้น

TH


F




ม. 70 10%



ม. 66 วรรค 1 20%




ม. 70 ทวิ 10%



ม. 66 วรรค 2 20%



ม. 70 ทวิ 10%



ม. 76 ทวิ 20%

มาตรา 50 : จ่าย**บุคคลธรรมดา**

ประเภทเงินได้	ผู้รับ	อัตรา
ม.50 (1) : 40 (1) + (2)	บุคคลธรรมดา	อัตราก้าวหน้า
ม. 50 (1) ว.3 : 40 (1) ได้ ครั้งเดียวเพราะออกจากงาน	บุคคลธรรมดา	อัตราก้าวหน้า ดู ม. 48 (5) ประกาศอธิบดี #45
ม. 50 (1) ว. 4: 40 (2)	ไม่ใช่ “ผู้อยู่ในประเทศไทย”	15%
ม. 50 (2) : 40 (3)(4)	บุคคลธรรมดา	อัตราก้าวหน้า
ยกเว้น 40 (4) (ก) (ข) (ฅ)	บุคคลธรรมดา	15%
ยกเว้น 40 (4) (ข)	บุคคลธรรมดา	10%
ม. 50 (3) : 40 (5) (6)	ไม่ใช่ “ผู้อยู่ในประเทศไทย”	15%
ม. 50 (4) : 40 (5)(6)(7)(8)	รัฐจ่ายให้ตั้งแต่ 10,000.-	1% / รางวัล: อัตราก้าวหน้า
ม. 50 (5), (6) : ขายอสังฯ	บุคคลธรรมดา	อัตราก้าวหน้า / 5%

พรก.การประกอบธุรกิจสินทรัพย์ดิจิทัล พ.ศ. 2561และ พรก.แก้ไขประมวลรัษฎากร (ฉบับที่ 19) พ.ศ. 2561

สินทรัพย์ดิจิทัล



คริปโทเคอร์เรนซี

หน่วยอิเล็กทรอนิกส์ที่สร้างเพื่อ
เป็นสื่อกลางในการแลกเปลี่ยน

- ★ สินค้า
- ★ บริการ
- ★ สินทรัพย์ดิจิทัลอื่น ๆ
- ★ สิทธิอื่นใด



โทเคนดิจิทัลเพื่อการลงทุน (investment token)

- ★ หน่วยอิเล็กทรอนิกส์ที่สร้างเพื่อกำหนดสิทธิในการร่วมลงทุน เช่น สิทธิในส่วนแบ่งรายได้ ผลกำไรจากการลงทุน (คล้ายหลักทรัพย์)
- ★ ออกและเสนอขายผ่านกระบวนการ ICO



โทเคนดิจิทัลเพื่อการใช้ ประโยชน์ (utility token)

- ★ หน่วยอิเล็กทรอนิกส์ที่สร้างเพื่อกำหนดสิทธิในการได้รับสินค้าหรือบริการที่เฉพาะเจาะจง
- ★ ออกและเสนอขายผ่านกระบวนการ ICO

ข้อมูล: สำนักงานคณะกรรมการกำกับหลักทรัพย์และตลาดหลักทรัพย์

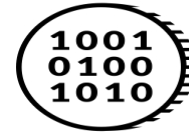
โทเคนดิจิทัล



ICO



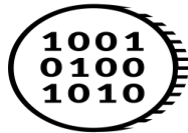
ชำระราคา



นิติบุคคล

มาตรา 65

โทเคนดิจิทัล



ICO



เงินส่วนแบ่งของกำไร
หรือผลประโยชน์อื่นใดในลักษณะเดียวกัน

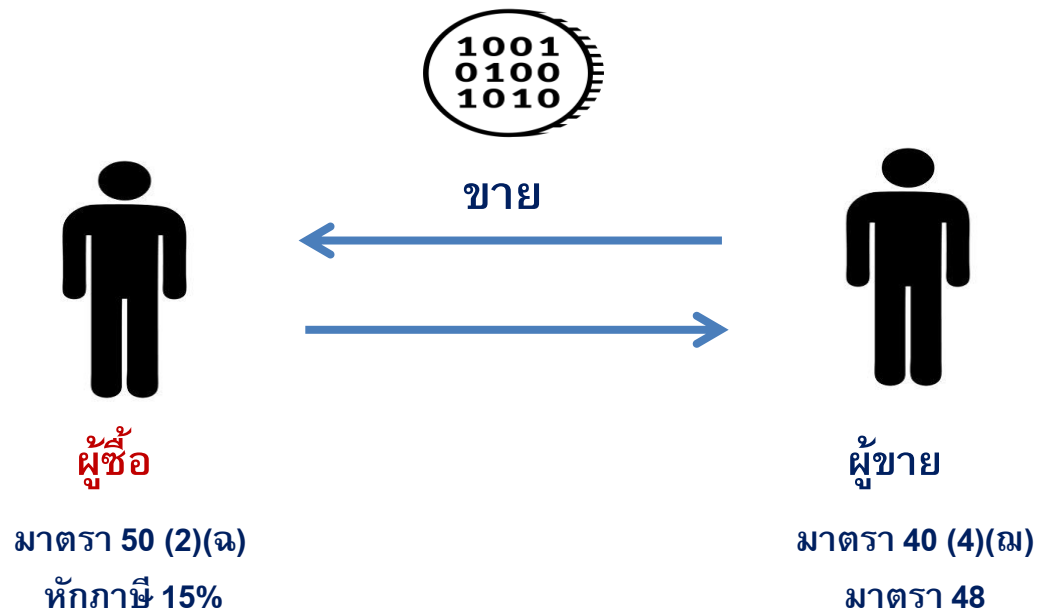
มาตรา 40 (4)(ข)

มาตรา 48


มาตรา 50 (2)(จ)

หักภาษี 15%

โทเคนดิจิทัล



คริปโทเคอร์เรนซี




ขาย

มาตรา 50 (2)(ฉ)
หักภาษี 15%

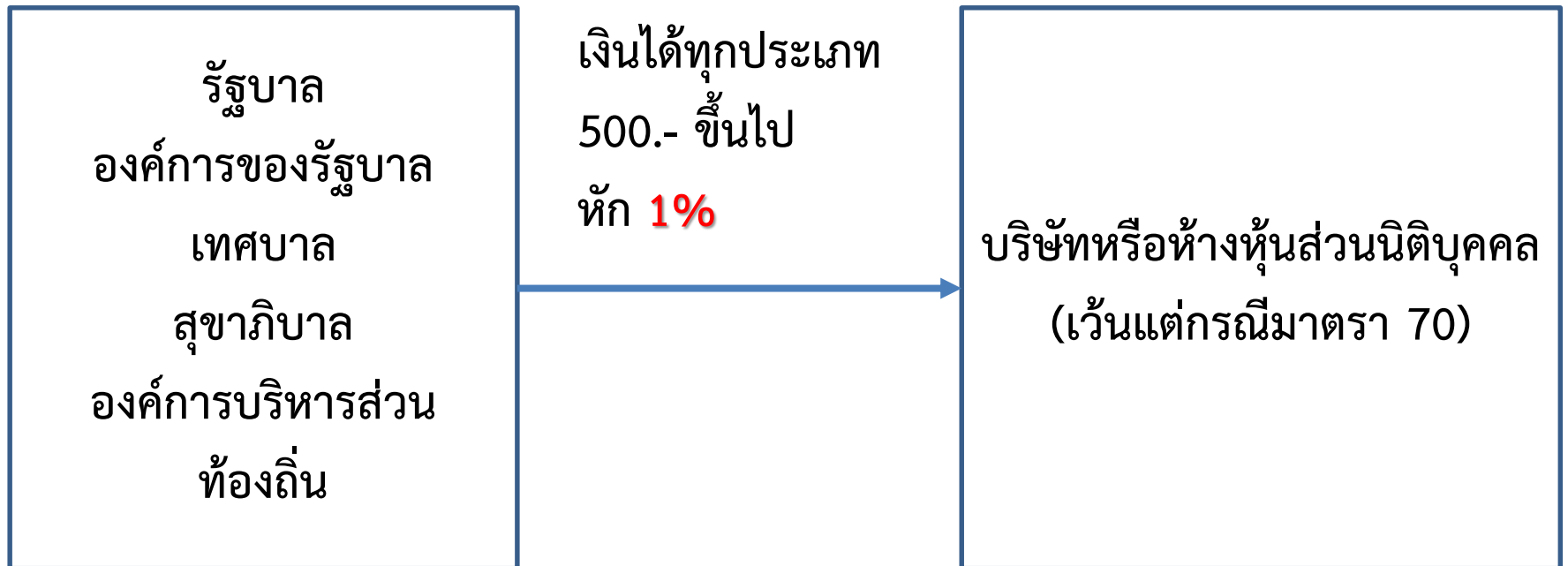


ซื้อ

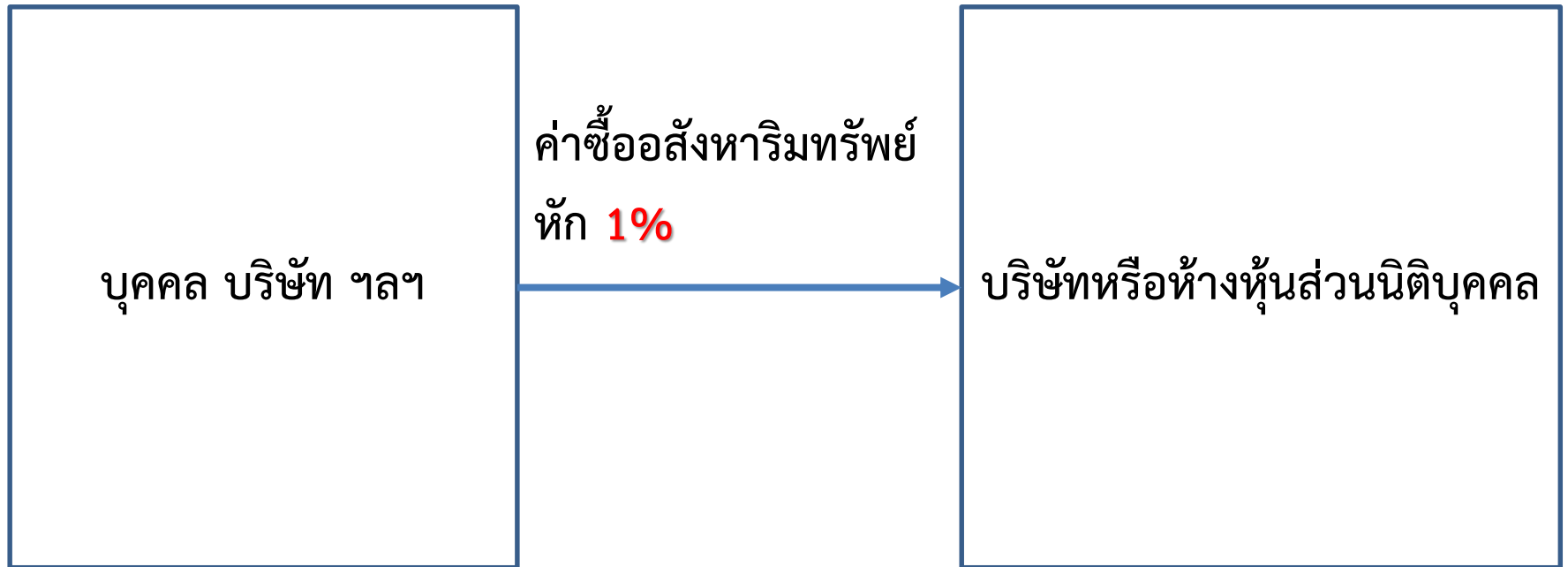


มาตรา 40 (4)(ฅ)
มาตรา 48

มาตรา 69 ทวิ : ราชการจ่ายให้บริษัทฯ



มาตรา 69 ตี : จ่ายค่าซื้ออสังฯ ให้บริษัทฯ



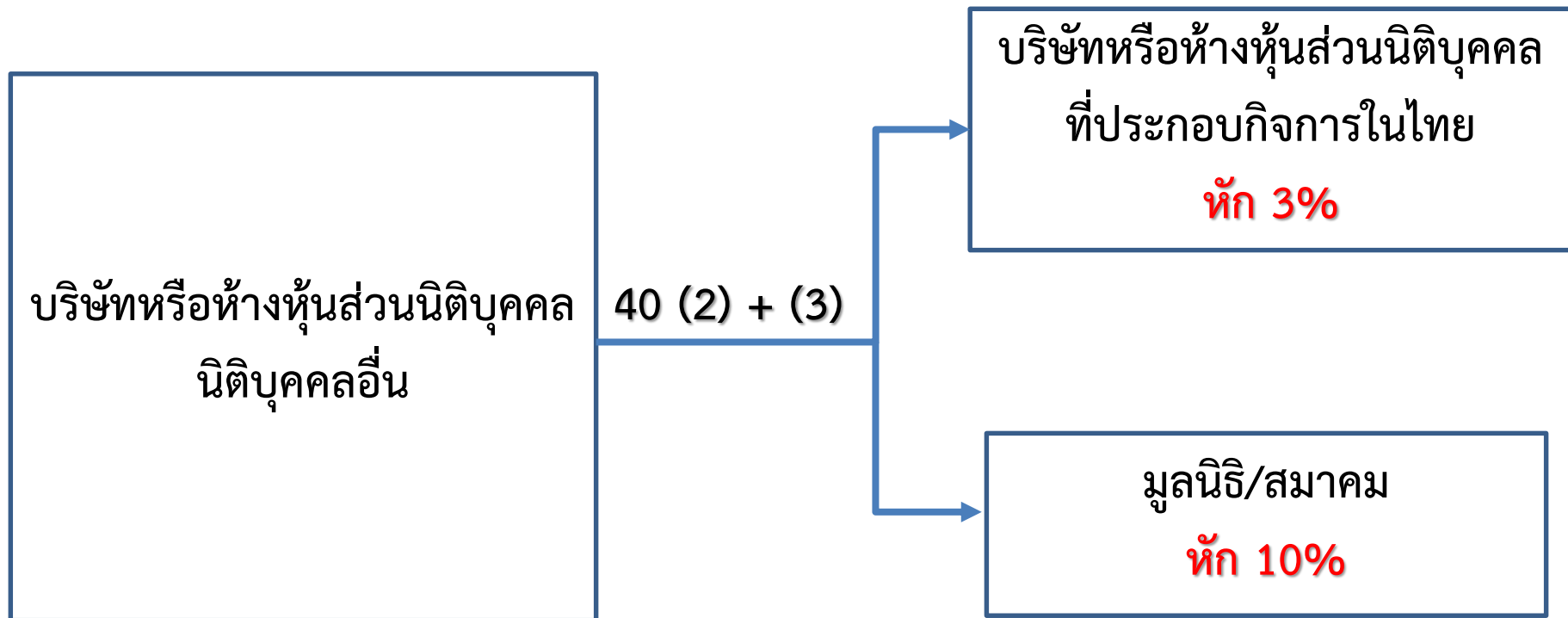
หักนำส่งต่อพนักงานเจ้าหน้าที่ผู้รับผิดชอบทะเบียนสิทธิและนิติกรรม

หากไม่มีการจดทะเบียนให้นำส่ง ณ ที่ว่าการอำเภอภายใน 7 วันนับแต่จ่ายเงิน

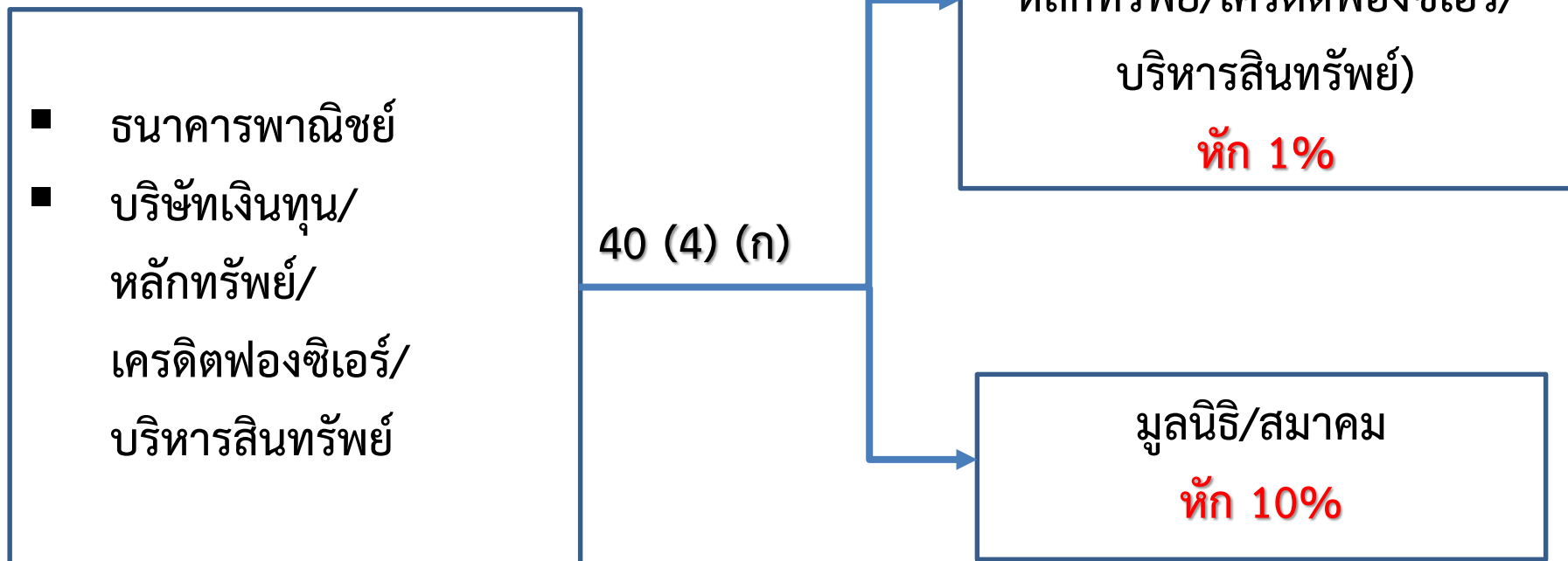
ม.3เตรส + ท.ป. 4/2528 ข้อ 12/7

การจ่ายเงินได้พึงประเมินที่ต้องหักภาษี ณ ที่จ่าย ต้องมีจำนวน ตามสัญญารายหนึ่งๆ มีจำนวนตั้งแต่ 1,000 บาทขึ้นไป แม้การจ่ายนั้นจะได้แบ่งจ่ายครั้งหนึ่งๆ ไม่ถึง 1,000 บาท

ม.3เตรส + ท.ป. 4/2528 ข้อ 3/1 + 3/2



ม.3เตรส + ท.ป. 4/2528 ข้อ 4 (1)



ม.3เตรส + ท.ป. 4/2528 ข้อ 4 (2)

40 (4) (ก)

เฉพาะ

ดอกเบี้ยพันธบัตร

ดอกเบี้ยหุ้นกู้

หัก 1%

บริษัทหรือห้างหุ้นส่วนนิติบุคคล
(ไม่ใช่ธนาคาร/บริษัทเงินทุน/
หลักทรัพย์/ เครดิตฟองซิเออร์/
บริหารสินทรัพย์)

- ธนาคารพาณิชย์
- บริษัทเงินทุน/
หลักทรัพย์/
เครดิตฟองซิเออร์/
บริหารสินทรัพย์

ม.3 เตรีส + ท.ป. 4/2528 ข้อ 4 (3)

40 (4) (ก) เฉพาะ

* ดอกเบี้ยพันธบัตร

* ดอกเบี้ยหุ้นกู้

* ดอกเบี้ยตัวเงิน

* ดอกเบี้ยเงินกู้ยืม

* ดอกเบี้ยเงินกู้ยืม

ภาษีปีโตรเลียม

* ผลต่างระหว่าง

ราคาไถ่ถอนกับ

ราคาจำหน่ายตัว

เงินหรือตราสาร

แสดงสิทธิในหนี้

* เงินได้จากศกุก

บริษัทหรือห้างหุ้นส่วนนิติบุคคล
(ไม่ใช่ธนาคาร/บริษัทเงินทุน/
หลักทรัพย์/ เครดิตฟองซิเออร์/
บริหารสินทรัพย์)

บริษัทหรือห้างหุ้นส่วนนิติบุคคล
(ไม่ใช่ธนาคาร/บริษัทเงินทุน/
หลักทรัพย์/ เครดิตฟองซิเออร์/
บริหารสินทรัพย์)
ประกอบกิจการในไทย

หัก 1%

มูลนิธิ/สมาคม

หัก 10%

ม.3เตรส + ท.ป. 4/2528 ข้อ 5

- บริษัทหรือห้างหุ้นส่วนนิติบุคคลที่ตั้งขึ้นตาม กม.ไทย
- กองทุนรวม (เดิม)
- สถาบันการเงินฯ ที่มีกฎหมายจัดตั้งโดยเฉพาะเพื่อเกษตรกรรม/พาณิชย์กรรม/อุตสาหกรรม
- ไม่รวมกิจการร่วมค้า

40 (4) (ข)

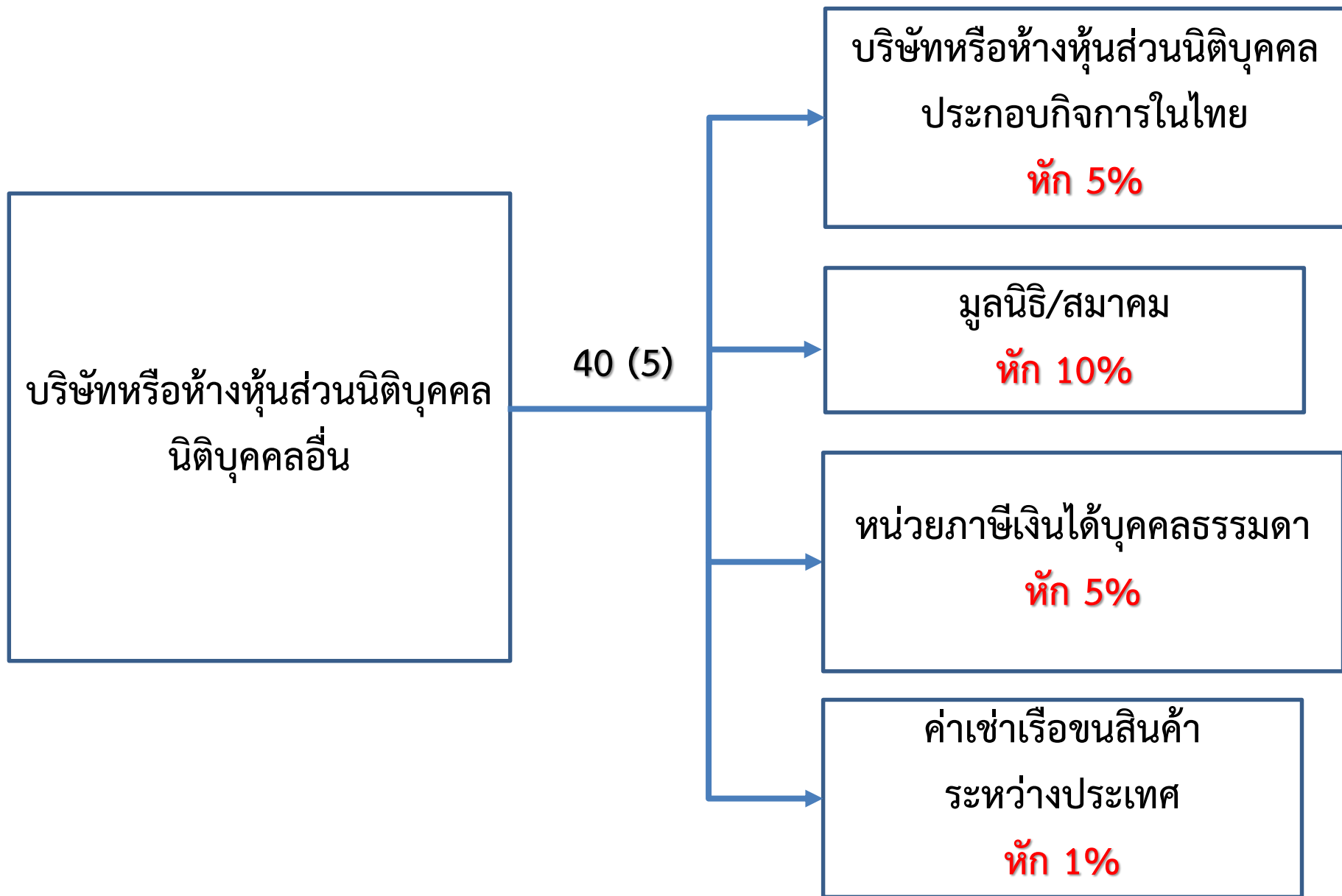
บริษัทหรือห้างหุ้นส่วนนิติบุคคล
ตั้งขึ้นตาม กม. ตปท. ประกอบ
กิจการในไทย

หัก 10%

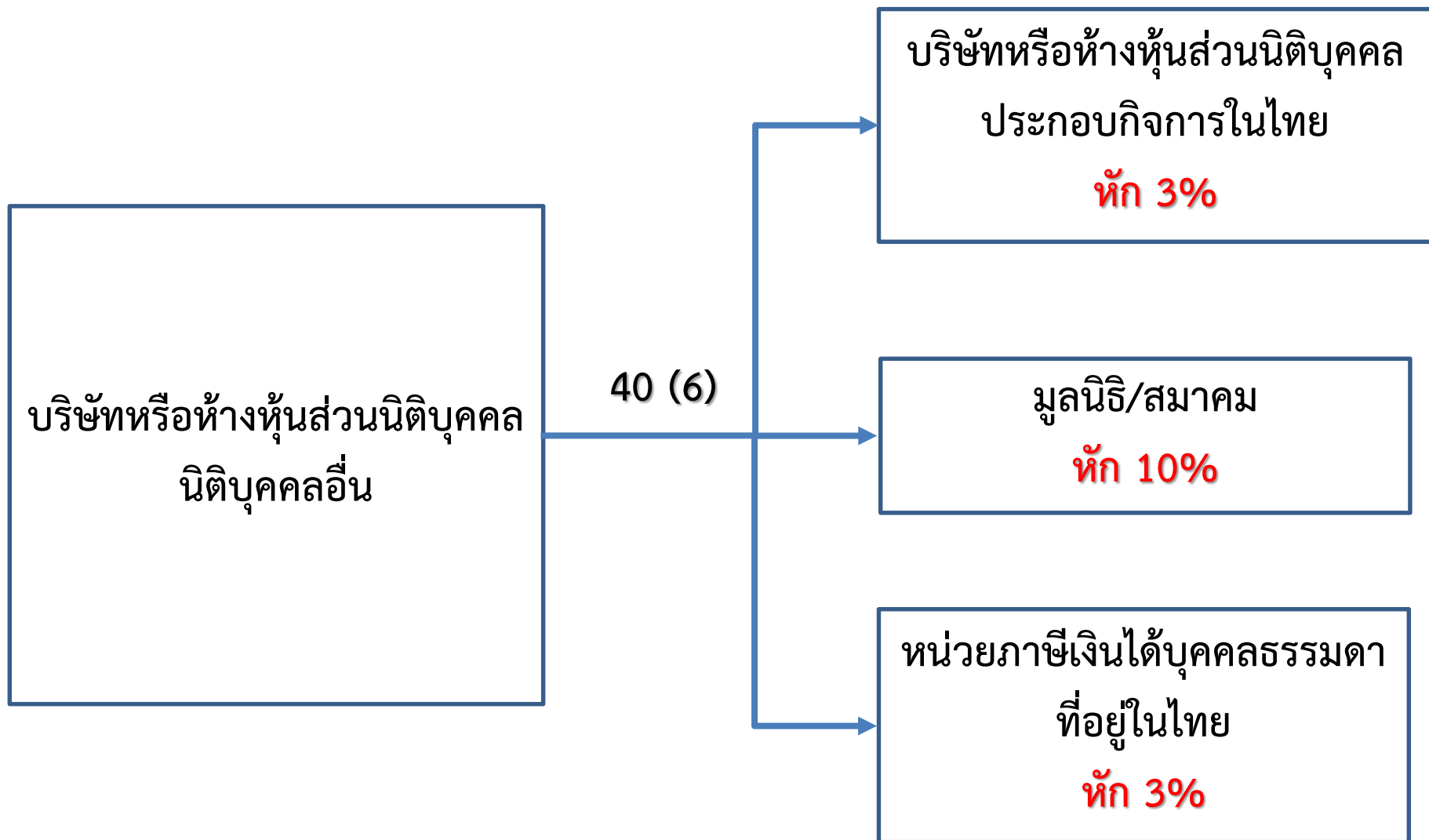
บริษัทหรือห้างหุ้นส่วนนิติบุคคล
ตั้งขึ้นตาม กม. ไทย
(ไม่รวมกรณียกเว้นภาษีทั้งก่อน
ตาม 65 ทวิ (10))

หัก 10%

ม.3เตรส + ท.ป. 4/2528 ข้อ 6



ม.3เตรส + ท.ป. 4/2528 ข้อ 7



ม.3เตรส + ท.ป. 4/2528 ข้อ 8

บริษัทหรือห้างหุ้นส่วนนิติบุคคล
นิติบุคคลอื่น

จ้างทำของ

- บริษัทหรือห้างหุ้นส่วนนิติบุคคลที่ตั้งขึ้นตามกฎหมายไทย (ไม่รวมมูลนิธิ/สมาคม)
- บริษัทหรือห้างหุ้นส่วนนิติบุคคลที่ตั้งขึ้นตามกฎหมายต่างประเทศ ประกอบกิจการในประเทศไทยโดยมีสำนักงานสาขาตั้งอยู่เป็นการถาวรในประเทศไทย

หัก 3%

หน่วยภาษีเงินได้บุคคลธรรมดา
เฉพาะจ้างทำของตาม

40 (7) + (8)

หัก 3%

ม.3เตรส + ท.ป. 4/2528 ข้อ 12

- บุคคล
- บริษัทหรือห้างหุ้นส่วนนิติบุคคล
- นิติบุคคลอื่น
- ห้างหุ้นส่วนสามัญหรือคณะบุคคลที่มิใช่นิติบุคคล

จ้างทำของ
หัก 5%

บริษัทหรือห้างหุ้นส่วนนิติบุคคล
ที่ตั้งขึ้นตามกฎหมาย.
ประกอบกิจการในไทย
โดยไม่มีสาขาตั้งอยู่เป็นการถาวร
ในไทย

ม.3เตรส + ท.ป. 4/2528 ข้อ 9 (1)

- บุคคล
- บริษัทหรือห้างหุ้นส่วนนิติบุคคล
- นิติบุคคลอื่น
- ห้างหุ้นส่วนสามัญหรือคณะบุคคลที่มีใช้นิติบุคคล

รางวัลการ
ประกวด
แข่งขัน /
การชิงโชค /
การอื่นใน
ลักษณะ
ทำนอง
เดียวกัน

บริษัทหรือห้างหุ้นส่วนนิติบุคคล
หัก 5%

หน่วยภาษีเงินได้บุคคลธรรมดา
หัก 5%

ม.3เตรส + ท.ป. 4/2528 ข้อ 9 (2)

- บุคคล
- บริษัทหรือห้างหุ้นส่วนนิติบุคคล
- นิติบุคคลอื่น
- ห้างหุ้นส่วนสามัญหรือคณะบุคคลที่มีใช้นิติบุคคล

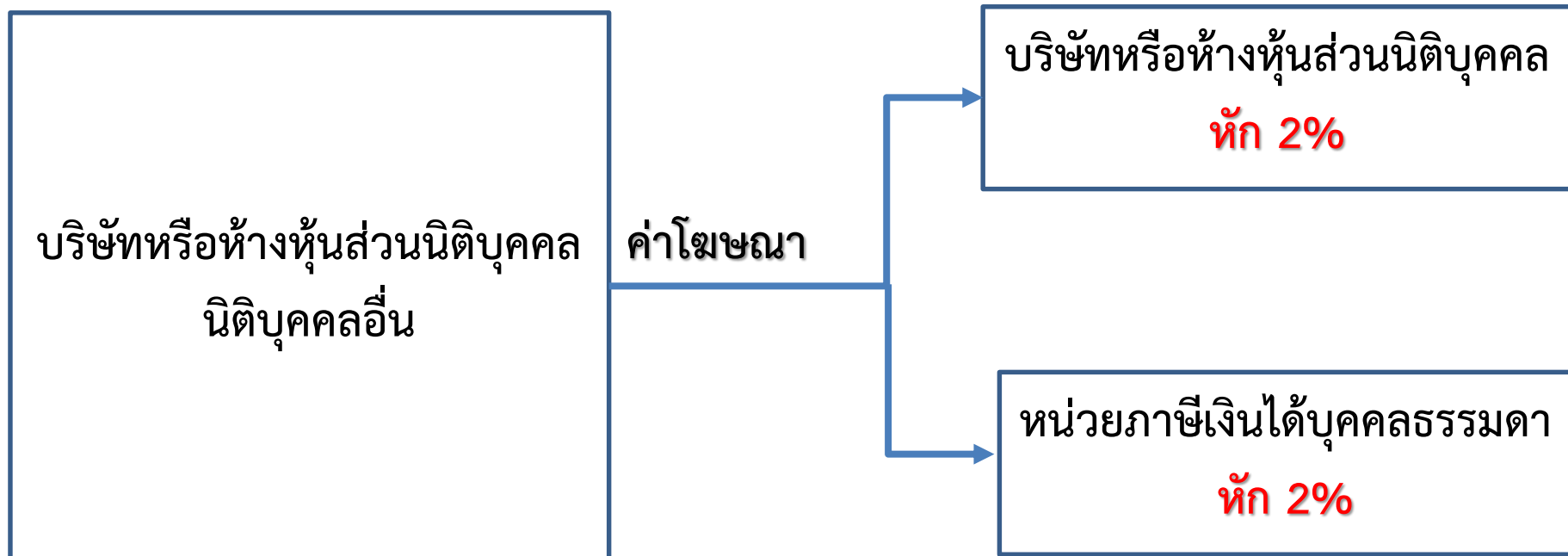
ค่าแสดง
ที่จ่ายให้
นักแสดง
สาธารณะ

ผู้มีเงินได้มีภูมิลำเนาในตปท.
หักอัตราก้าวหน้า

ผู้มีเงินได้มีภูมิลำเนาในไทย
หัก 5%

นักแสดงภาพยนตร์/โทรทัศน์ที่
อยู่ในต่างประเทศ เฉพาะกรณี
ถ่ายทำในไทยและได้รับอนุญาต
ตามระเบียบคณะกรรมการ
ส่งเสริมอุตสาหกรรม
ภาพยนตร์ไทย **หัก 10%**

ม.3เตรส + ท.ป. 4/2528 ข้อ 10



ม.3เตรส + ท.ป. 4/2528 ข้อ 3

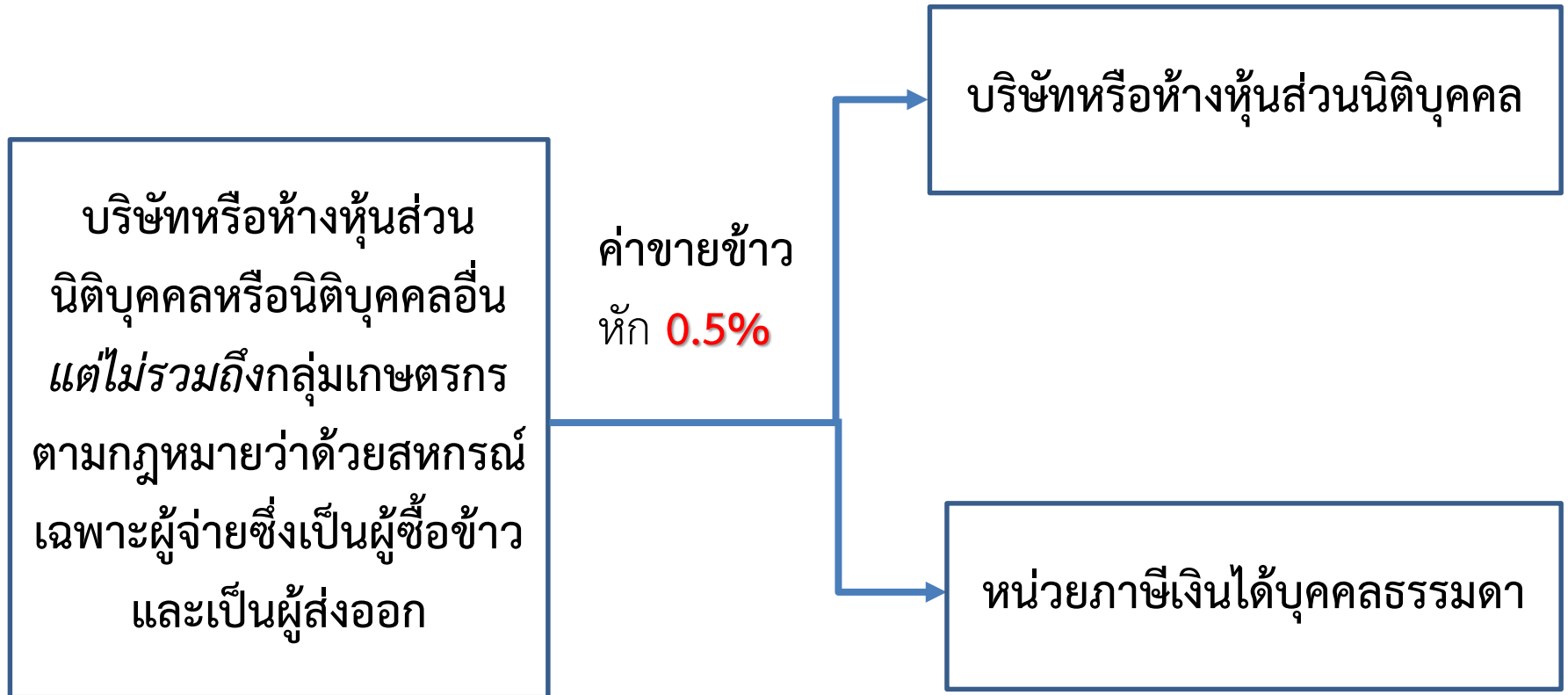
ค่าขายพืช

- 1.ยาง
 - 2.มันสำปะหลัง
 - 3.ปอ
 - 4.ข้าวโพด
 - 5.อ้อย
 - 6.เมล็ดกาแฟ
 - 7.ผลปาล์มน้ำมัน
- หัก **0.75%**

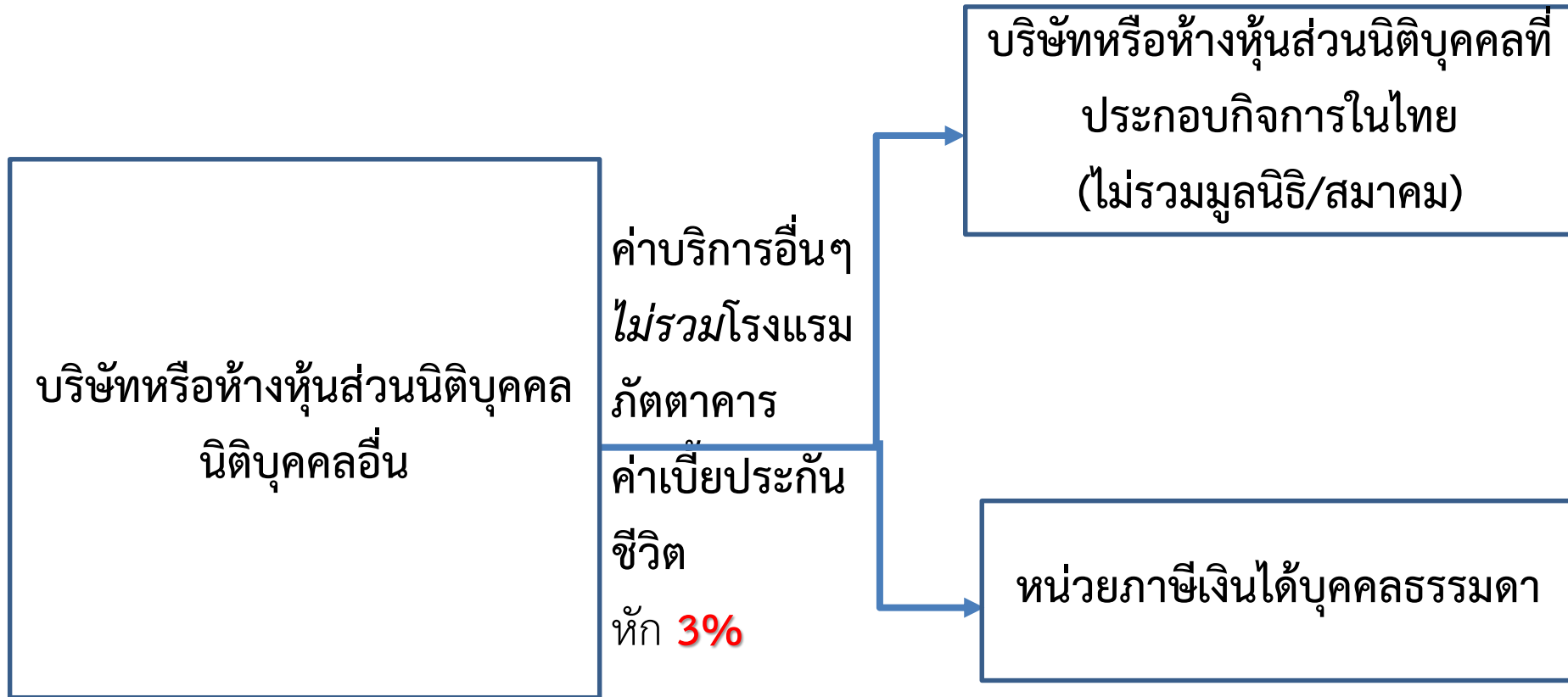
บริษัทหรือห้างหุ้นส่วน
นิติบุคคลที่เป็น
ผู้ส่งออก/ผู้ผลิต ฯลฯ
(กฎหมายกำหนดโดย
เฉพาะเจาะจงสำหรับ
การขายพืชแต่ละประเภท)

บริษัทหรือห้างหุ้นส่วนนิติบุคคล

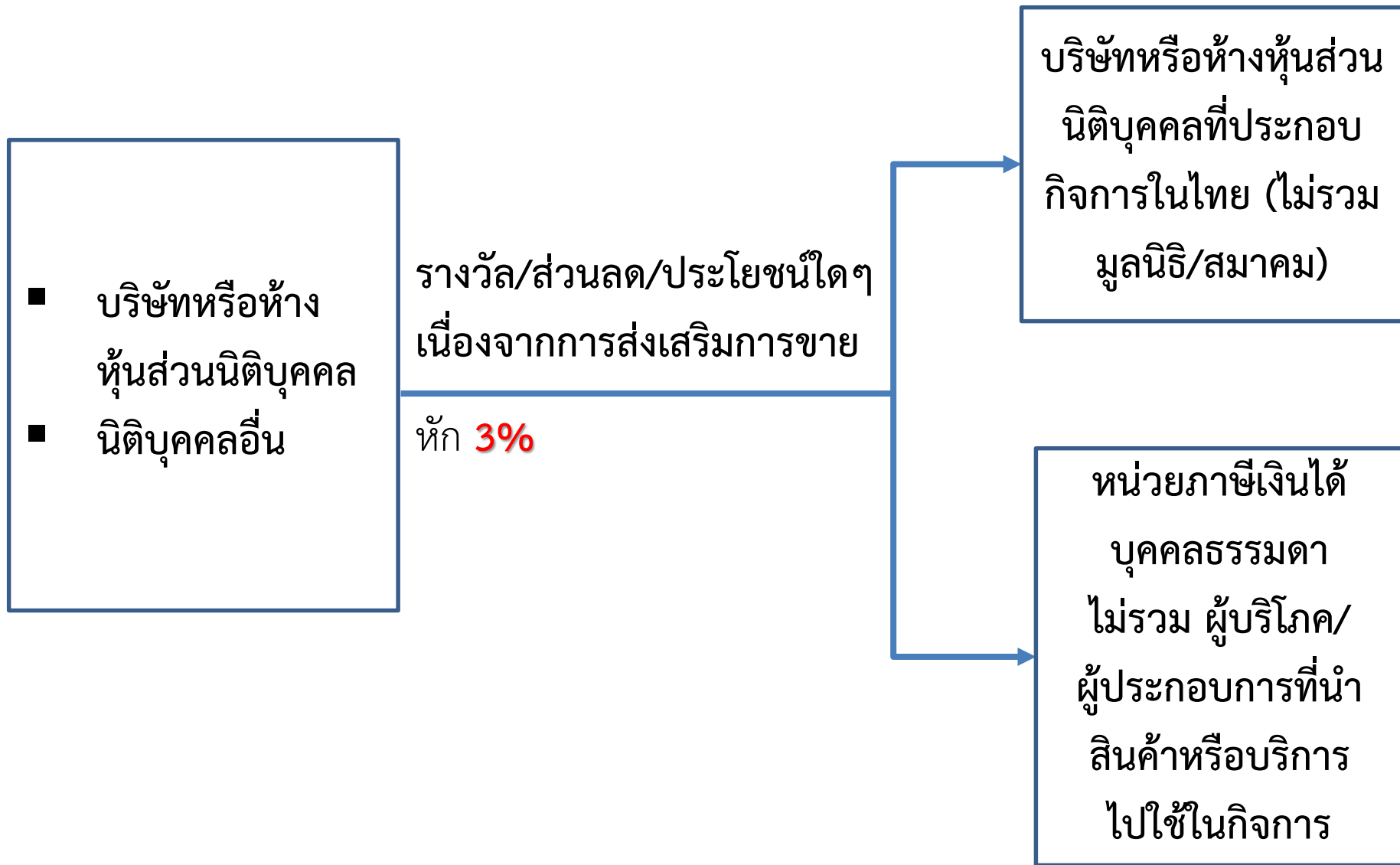
ม.3เตรส + ท.ป. 4/2528 ข้อ 3/3



ม.3เตรส + ท.ป. 4/2528 ข้อ 12/1



ม.3เตรส + ท.ป. 4/2528 ข้อ 12/2



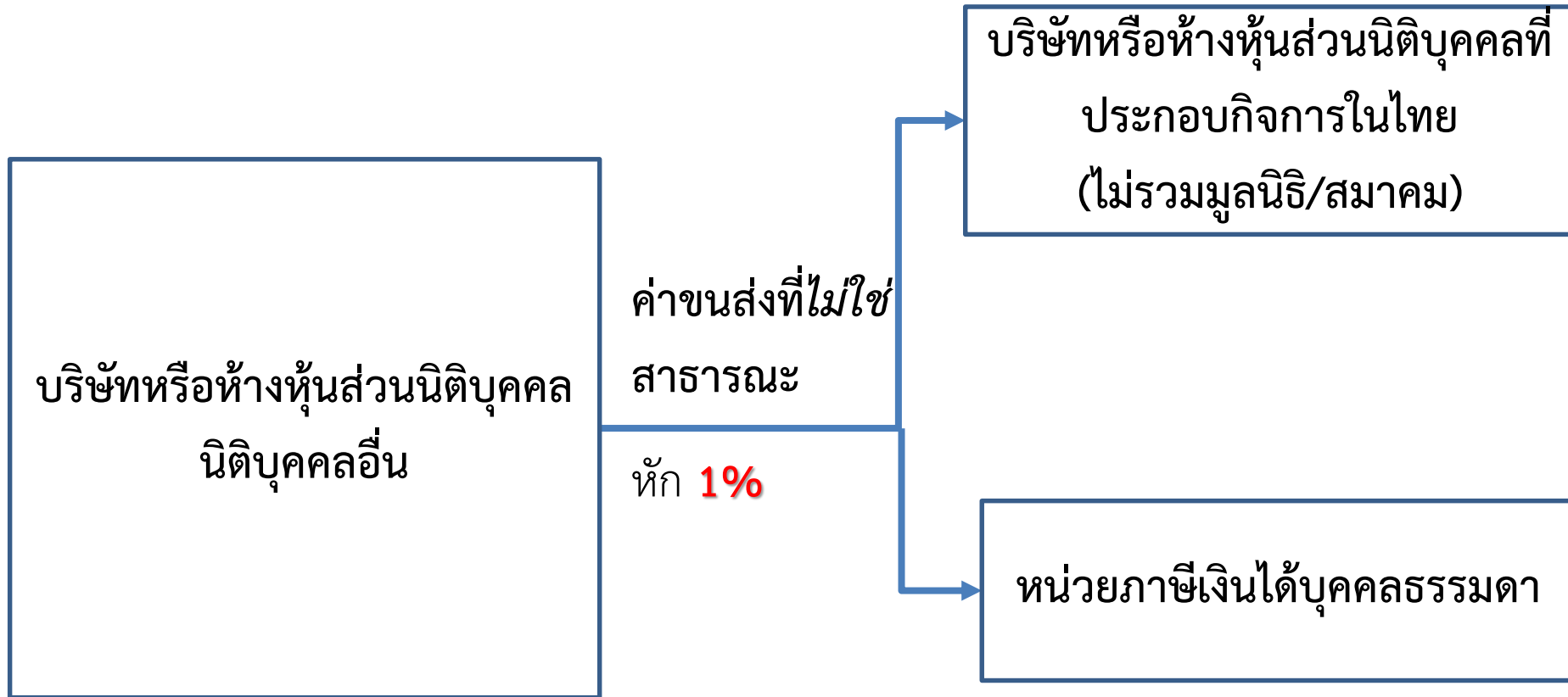
ม.3เตอร์ส + ท.ป. 4/2528 ข้อ 12/3

บริษัทหรือห้างหุ้นส่วนนิติบุคคล
นิติบุคคลอื่น

ค่าเบี้ยประกัน
วินาศภัย
หัก **1%**

บริษัทหรือห้างหุ้นส่วนนิติบุคคล
ซึ่งประกอบกิจการ
รับประกันวินาศภัย

ม.3เตรส + ท.ป. 4/2528 ข้อ 12/4



ม.3เตอร์ส + ท.ป. 4/2528 ข้อ 12/5

- บุคคล
- บริษัทหรือห้างหุ้นส่วนนิติบุคคล
- นิติบุคคลอื่น
- ห้างหุ้นส่วนสามัญหรือคณะบุคคลที่ไม่ใช่นิติบุคคล
ไม่รวมถึง ผู้จ่ายที่เป็นผู้บริโภคร

ค่าซื้ออัญมณี

บางประเภท
(เช่น เพชร
พลอย ไข่มุก
 ฯลฯ)

หัก **1%**

บุคคลธรรมดาซึ่งมิใช่ห้าง
หุ้นส่วนสามัญหรือคณะบุคคลที่
มิใช่นิติบุคคล และมีได้เป็น
ผู้ประกอบการจดทะเบียนที่ใช้
สิทธิยกเว้นภาษีตาม พรฎ. 311
(ไม่รวมผู้บริโภคร)

หน้าที่ของผู้มีหน้าที่หัก ณ ที่จ่าย

1. ออกหนังสือรับรองการหักภาษี ณ ที่จ่าย
2. ยื่นแบบแสดงรายการ + นำส่งภาษี
ภายใน 7 วัน นับแต่สิ้นเดือนของเดือนที่จ่ายเงินได้พึงประเมิน
3. จัดทำบัญชีพิเศษ

หนังสือรับรองการหักภาษี ณ ที่จ่าย ม. 50 ทวิ

ให้ผู้มีหน้าที่หักภาษี ณ ที่จ่าย ออกหนังสือรับรองการหักภาษี ณ ที่จ่ายที่ได้หักไว้แล้วในปีภาษีให้แก่ผู้ถูกหักภาษี ณ ที่จ่ายสองฉบับ มีข้อความตรงกันในกรณีและตามกำหนดเวลาดังต่อไปนี้

- (1) ในกรณีตามมาตรา 3 เตรส → ออกในทันทีทุกครั้งที่มีการหัก
- (2) ในกรณีตามมาตรา 50(1) → ออกภายในวันที่ 15 ก.พ. ของปีถัดจากปีภาษี หรือภายใน 1 เดือนนับแต่วันที่ผู้ถูกหักภาษี ณ ที่จ่ายออกจากงานในระหว่างปีภาษี
- (3) ในกรณีตามมาตรา 50(2) (3) หรือ (4) → ออกในทันทีทุกครั้งที่หัก

แบบแสดงรายการ

แบบ	กรณี	รายการสรุป
ภ.ง.ด.1	PIT ม.50 (1) → 40 (1) + (2)	ภ.ง.ด.1ก ภ.ง.ด.1ก พิเศษ (ราชการ) ภายในเดือน ก.พ. ของปีถัดไป
ภ.ง.ด.2	PIT ม.50 (2) → 40 (3) + (4)	ภ.ง.ด.2ก ภายในเดือน ม.ค. ของปีถัดไป
ภ.ง.ด.3	PIT ม.3 เทรส ม. 50 (3) (4) (5) → 40 (5) (6) (7) (8)	ภ.ง.ด.3ก ภายในเดือน ม.ค. ของปีถัดไป
ภ.ง.ด.53	CIT ม.3 เทรส + ม.69 ทวิ	
ภ.ง.ด.54	CIT ม.70	

บทลงโทษ ม. 54

- หักถูก + นำส่งถูกต้อง
- ไม่ได้หัก ไม่ได้นำส่ง
- หักถูก แต่ไม่นำส่งหรือนำส่งช้าหรือนำส่งไม่ครบ
- หักขาด
- หักเกิน
- **Note!** เงินเพิ่ม ม. 27 : 1.5% ต่อเดือนหรือเศษของเดือน

Q&A

การยื่นแบบ

ทางอินเทอร์เน็ต

www.rd.go.th

ประโยชน์การยื่นผ่านอินเทอร์เน็ต

ประโยชน์ของการยื่นแบบผ่านทางอินเทอร์เน็ต

- » ประหยัดเวลา และค่าใช้จ่าย
- » โปรแกรมช่วยตรวจสอบข้อมูลขั้นต้น
- » ได้รับสิทธิพิเศษให้ขยายเวลายื่นแบบและชำระภาษีออกไปอีก 8 วัน
- » เปิดบริการยื่นแบบออนไลน์ไม่เว้นวันหยุดราชการ
(เวลา 06.00–22.00 น. ของทุกวัน)
- » บริการชำระภาษี
 - ช่องทาง E-Payment (Online Realtime), ATM บนอินเทอร์เน็ต
เปิดบริการ 06.00–22.00น. ของทุกวัน
 - ช่องทางอื่น ๆ
เวลาเปิดบริการเป็นไปตามเวลาของหน่วยรับชำระภาษี



การสมัคร ภ.อ.01

สมัครแยกเป็นรายสาขา

สมัครผ่านระบบ Tax Single Sign On (Tax SSO)


การสมัคร ภ.อ.01

สมัครสมาชิก
ยื่นแบบผ่านอินเทอร์เน็ต

สมัครเพื่อยื่นแบบ ภ.ง.ด.90/91/94

สมัครเพื่อยื่นแบบอื่นๆ

- สมัครแยกเป็นรายสาขา
- สมัครผ่านระบบ Tax SSO

 คำขอยื่นแบบแสดงรายการ
ผ่านเครือข่ายอินเทอร์เน็ต **ภ.อ.01** สำนักเจ้าหน้าที่
เลขระบุเอกสาร
เลขขอเริ่มยื่นแบบ
วันที่ยื่นแบบ

ยื่นต่อ อธิบดีกรมสรรพากร

กรุณาสถาปนระกอบการจดทะเบียนภาษีมูลค่า
เพิ่ม
และภาษีธุรกิจเฉพาะ ไปชำระมูลค่าสาขา
ด้วย
ภาษีมูลค่าเพิ่มเป็นสาขาที่
ภาษีธุรกิจเฉพาะเป็นสาขาที่


เลขประจำตัวผู้เสียภาษี

ชื่อผู้เสียภาษี *ในช่องกรอก
คำจำพวกอื่น

ที่อยู่ : ชื่ออาคาร/หมู่บ้าน ห้องเลขที่ ชั้นที่
เลขที่ ตรอก/ซอย หมู่ที่
ถนน แขวง/ตำบล
เขต/อำเภอ จังหวัด
รหัสไปรษณีย์ โทรศัพท์ โทรสาร
อีเมลแอดเดรส (E-mail Address)

มีความประสงค์จะขอยื่นแบบแสดงรายการและชำระภาษีผ่านเครือข่ายอินเทอร์เน็ต ดังนี้
ภาษีเงินได้บุคคลธรรมดา
 ภ.ง.ด. 90 ภ.ง.ด. 91 ภ.ง.ด. 94
 ภ.ง.ด. 1 ภ.ง.ด. 2 ภ.ง.ด. 3
ภาษีเงินได้นิติบุคคล ภ.ง.ด. 50 ภ.ง.ด. 51 ภ.ง.ด. 52
 ภ.ง.ด. 53 ภ.ง.ด. 54 ภ.ง.ด. 55
ภาษีมูลค่าเพิ่ม ภ.พ. 30 ภ.พ. 36
ภาษีธุรกิจเฉพาะ ภ.ร. 40
ชำระอากรแสตมป์เป็นต้นเงินสำหรับตราสารอิเล็กทรอนิกส์ อ.ส.9
อื่นๆ นำส่งเงินผู้มีเงิน กยท. บริการอิเล็กทรอนิกส์อื่น ๆ ของกรมสรรพากร

ข้าพเจ้าขอรับรองว่ารายการที่แจ้งไว้ข้างต้นเป็นความจริง และเข้าใจในข้อตกลงในการยื่นแบบแสดงรายการผ่านเครือข่ายอินเทอร์เน็ต
โดยตลอดแล้ว ตกลงรับที่จะปฏิบัติ และขอความช่วยเหลือตามข้อตกลงในการยื่นแบบแสดงรายการผ่านเครือข่ายอินเทอร์เน็ตทุกประการ จึงได้ลง
ลายมือชื่อไว้เป็นสำคัญ

 ประทับตรา
อธิบดีกรม
(เจ้าหน้า)

ลงชื่อ ผู้เสียภาษี
(.....)
ยื่นวันที่

การสมัครผ่านระบบ Tax SSO

การให้บริการประชาชนด้านภาษีของ ๓ กรมภาษี

คือ กรมสรรพากร กรมสรรพสามิต และ กรมศุลกากร โดยการใช้รหัสผ่านเดียว

<https://etax.mof.go.th>

ผู้ประกอบการ
(Corporate)

ผู้ดูแลสาขา
(Admin)

ผู้ใช้งานในสาขา
(User)

➢ ขอบหมายเลขผู้ใช้ - รหัสผ่าน

➢ สร้างบัญชีผู้ดูแลสาขา

➢ สร้างบัญชีผู้ใช้งานสาขา

➢ เข้าบริการ 3 กรมภาษี

➢ เข้าบริการ 3 กรมภาษี

การสมัคร ภ.อ.01



ถ่ายยื่นแบบแสดงรายการ
ผ่านเครือข่ายอินเทอร์เน็ต

ภ.อ.01

สำหรับเจ้าหน้าที่

เลขประจำตัวผู้เสียภาษี
เลขทะเบียนกรมสรรพากร
วันที่ยื่นแบบ

ยื่นต่อ อธิบดีกรมสรรพากร

กรณีสถานประกอบการจดทะเบียนภาษีมูลค่า
เพิ่ม
และภาษีธุรกิจเฉพาะ ไปจดทะเบียนเลขที่สาขา
ด้วย
ภาษีมูลค่าเพิ่มเป็นสาขาที่
ภาษีธุรกิจเฉพาะเป็นสาขาที่

เลขประจำตัวผู้เสียภาษี

ชื่อผู้เสียภาษี *ไม่ต้องกรอก

คำนำหน้าชื่อ

จึงอยู่ : ชื่ออาคาร/หมู่บ้าน ห้องเลขที่ ชั้นที่

เลขที่ ตรอก/ซอย หมู่ที่

ถนน แขวง/ตำบล

เขต/อำเภอ จังหวัด

รหัสไปรษณีย์ โทรศัพท์ โทรสาร

อีเมลแอดเดส (E-mail Address)

มีความประสงค์จะขอยื่นแบบแสดงรายการและชำระภาษีผ่านเครือข่ายอินเทอร์เน็ต ดังนี้
ภาษีเงินได้บุคคลธรรมดา

- ภ.ง.ด. 90
- ภ.ง.ด. 91
- ภ.ง.ด. 94
- ภ.ง.ด. 1
- ภ.ง.ด. 2
- ภ.ง.ด. 3

ภาษีเงินได้นิติบุคคล

- ภ.ง.ด. 50
- ภ.ง.ด. 51
- ภ.ง.ด. 52
- ภ.ง.ด. 53
- ภ.ง.ด. 54
- ภ.ง.ด. 55

ภาษีมูลค่าเพิ่ม

- ภ.พ. 30
- ภ.พ. 36

ภาษีธุรกิจเฉพาะ

- ภ.ช. 40

ชำระอากรแสตมป์เป็นตัวแทนสำหรับตราสารอิเล็กทรอนิกส์

- อ.ส.9

อื่น ๆ

- นำส่งเงินกู้ยืมคืน กยศ.
- บริการอิเล็กทรอนิกส์อื่น ๆ ของกรมสรรพากร

ข้าพเจ้าขอรับรองว่ารายการที่แจ้งไว้ข้างต้นเป็นความจริง และเข้าใจในข้อตกลงในการยื่นแบบแสดงรายการผ่านเครือข่ายอินเทอร์เน็ต โดยตลอดแล้ว ตกลงรับที่จะปฏิบัติ และขอมอบข้อมูลให้ตามข้อตกลงในการยื่นแบบแสดงรายการผ่านเครือข่ายอินเทอร์เน็ตทุกประการ จึงได้ลงลายมือชื่อไว้เป็นสำคัญ



ลงชื่อ ผู้เสียภาษี
(.....)
ยื่นวันที่

การสมัคร ภ.อ.01



คำขอยื่นแบบแสดงรายการ
ผ่านเครือข่ายอินเทอร์เน็ต

ภ.อ.01

เลขระบุเอกสาร
เลขทะเบียนกรมเอกสาร
วันที่ยื่นแบบ

สำหรับเจ้าหน้าที่

ยื่นต่อ อธิบดีกรมสรรพากร

กรณีสถานประกอบการจดทะเบียนภาษีมูลค่า
เพิ่ม
และภาษีธุรกิจเฉพาะ โปรดระบุเลขที่สาขา
ด้วย
ภาษีมูลค่าเพิ่มเป็นสาขาที่
ภาษีธุรกิจเฉพาะเป็นสาขาที่

เลขประจำตัวผู้เสียภาษีอากร

ชื่อผู้เสียภาษี *ไม่ต้องกรอก

คำนำหน้าชื่อ

ตั้งอยู่ : ชื่ออาคาร/หมู่บ้าน ห้องเลขที่ ชั้นที่

เลขที่ ตรอก/ซอย หมู่ที่

ถนน แขวง/ตำบล

เขต/อำเภอ จังหวัด

รหัสไปรษณีย์ โทรศัพท์ โทรสาร

อีเมลแอดเดส (E-mail Address)

มีความประสงค์จะขอยื่นแบบแสดงรายการและชำระภาษีผ่านเครือข่ายอินเทอร์เน็ต ดังนี้
ภาษีเงินได้บุคคลธรรมดา

- ภ.ง.ด. 90 ภ.ง.ด. 91 ภ.ง.ด. 94

- ภ.ง.ด. 1 ภ.ง.ด. 2 ภ.ง.ด. 3

- ภาษีเงินได้นิติบุคคล ภ.ง.ด. 51 ภ.ง.ด. 52

- ภ.ง.ด. 50 ภ.ง.ด. 54 ภ.ง.ด. 55

- ภาษีมูลค่าเพิ่ม ภ.พ. 30 ภ.พ. 36

- ภาษีธุรกิจเฉพาะ ภ.ช. 40

- ชำระอากรแสตมป์เป็นตัวแทนสำหรับตราสารอิเล็กทรอนิกส์ อ.ศ.9

- อื่น ๆ นำส่งเงินกู้ยืมคืน กยศ. บริการอิเล็กทรอนิกส์อื่น ๆ ของกรมสรรพากร

ข้าพเจ้าขอรับรองว่ารายการที่แจ้งไว้ข้างต้นเป็นความจริง และเข้าใจในข้อตกลงในการยื่นแบบแสดงรายการผ่านเครือข่ายอินเทอร์เน็ต
โดยตลอดแล้ว ตกลงรับที่จะปฏิบัติ และยอมเข้าผูกพันตามข้อตกลงในการยื่นแบบแสดงรายการผ่านเครือข่ายอินเทอร์เน็ตทุกประการ จึงได้ลง
ลายมือชื่อไว้เป็นสำคัญ



ลงชื่อ ผู้เสียภาษี
(.....)
ยื่นวันที่



คำขอยื่นแบบแสดงรายการ
ผ่านเครือข่ายอินเทอร์เน็ต

ภ.อ.01

เลขระบุเอกสาร
เลขทะเบียนกรมเอกสาร
วันที่ยื่นแบบ

สำหรับเจ้าหน้าที่

ยื่นต่อ อธิบดีกรมสรรพากร

กรณีสถานประกอบการจดทะเบียนภาษีมูลค่า
เพิ่ม
และภาษีธุรกิจเฉพาะ โปรดระบุเลขที่สาขาด้วย
ภาษีมูลค่าเพิ่มเป็นสาขาที่
ภาษีธุรกิจเฉพาะเป็นสาขาที่

เลขประจำตัวผู้เสียภาษีอากร 0105530061558

ชื่อผู้เสียภาษี ทศพลบ จำกัด *ไม่ต้องกรอกคำนำหน้าชื่อ

ตั้งอยู่ : ชื่ออาคาร/หมู่บ้าน ห้องเลขที่ ชั้นที่

เลขที่ 90 ตรอก/ซอย หมู่ที่

ถนน แขวง/ตำบล เขต/อำเภอ

จังหวัด รหัสไปรษณีย์ 10400

โทรศัพท์ 022729238 โทรสาร

อีเมลแอดเดส (E-mail Address) company_test@gmail.com

มีความประสงค์จะขอยื่นแบบแสดงรายการและชำระภาษีผ่านเครือข่ายอินเทอร์เน็ต ดังนี้
ภาษีเงินได้บุคคลธรรมดา

- ภ.ง.ด. 90 ภ.ง.ด. 91 ภ.ง.ด. 94

- ภ.ง.ด. 1 ภ.ง.ด. 2 ภ.ง.ด. 3

- ภาษีเงินได้นิติบุคคล ภ.ง.ด. 50 ภ.ง.ด. 51 ภ.ง.ด. 52

- ภ.ง.ด. 53 ภ.ง.ด. 54 ภ.ง.ด. 55

- ภาษีมูลค่าเพิ่ม ภ.พ. 30 ภ.พ. 36

- ภาษีธุรกิจเฉพาะ ภ.ช. 40

- ชำระอากรแสตมป์เป็นตัวแทนสำหรับตราสารอิเล็กทรอนิกส์ อ.ศ.9

- อื่น ๆ นำส่งเงินกู้ยืมคืน กยศ. บริการอิเล็กทรอนิกส์อื่น ๆ ของกรมสรรพากร

ข้าพเจ้าขอรับรองว่ารายการที่แจ้งไว้ข้างต้นเป็นความจริง และเข้าใจในข้อตกลงในการยื่นแบบแสดงรายการผ่านเครือข่ายอินเทอร์เน็ต
โดยตลอดแล้ว ตกลงรับที่จะปฏิบัติ และยอมเข้าผูกพันตามข้อตกลงในการยื่นแบบแสดงรายการผ่านเครือข่ายอินเทอร์เน็ตทุกประการ จึงได้ลง
ลายมือชื่อไว้เป็นสำคัญ



ลงชื่อ ผู้เสียภาษี
(.....)
ยื่นวันที่

การสมัคร ภ.อ.01

- ✓ ช่องทางการชำระภาษีที่ประสงค์จะใช้
- ✓ เคา์เตอร์ธนาคาร/ ATM/ Pay at Post
- ✓ ช่องทางอิเล็กทรอนิกส์อื่นๆ

ท่านที่ประสงค์จะชำระภาษีผ่านช่องทางอิเล็กทรอนิกส์อื่นๆ (ที่มีช่องทาง เคา์เตอร์ธนาคาร/ ATM/ Pay at Post) จะต้องติดต่อขอใช้บริการนั้นๆ กับธนาคารที่ร่วมโครงการกับกรมสรรพากร พร้อมแจ้งผลการตอบรับจากธนาคารให้กรมสรรพากรทราบ ในวันยื่นเอกสารประกอบการลงทะเบียน หรือหลังจากนั้นโดย

- กรณียื่นเอกสารประกอบการลงทะเบียน ณ กองบริหารการเสียภาษีทางอิเล็กทรอนิกส์ แจ้งทางโทรศัพท์หมายเลข 0-2272-9205
- กรณียื่นเอกสารประกอบการลงทะเบียน ณ สำนักงานสรรพากรพื้นที่ แจ้งได้ที่สำนักงานสรรพากรพื้นที่นั้น ๆ

กรมสรรพากร จะแจ้งสิทธิการให้บริการยื่นแบบทางอินเทอร์เน็ตให้ หลังจาก ได้รับแจ้งผลตอบรับจากท่าน

ยืนยันการลงทะเบียน ยกเลิกการทำรายการ

ต้องการรายละเอียดเพิ่มเติม ติดต่อ RD Intelligence Center:1161

การลงทะเบียนเข้าสู่ระบบการยื่นแบบแสดงรายการผ่านเครื่องรับชำระภาษีเสร็จสมบูรณ์ หมายเลขอ้างอิงการลงทะเบียนของท่าน คือ **R0022207937**

ผู้ลงทะเบียนต้องนำแบบ ภ.อ. 01 ที่ได้ลงทะเบียนไว้ (คลิกที่ปุ่มด้านล่างเพื่อจัดพิมพ์) พร้อมเอกสารแนบ ได้แก่

1. ข้อตกลงในการยื่นแบบแสดงรายการ และชำระภาษีผ่านเครื่องชำระภาษีอัตโนมัติ
2. กรณีเป็นบุคคลธรรมดา ต้องแนบภาพถ่ายบัตรประจำตัวประชาชนของผู้เสียภาษี ที่ได้ลงลายมือชื่อรับรองแล้ว
3. กรณีเป็นนิติบุคคล ต้องแนบสำเนา หรือภาพถ่ายหนังสือรับรองของนายทะเบียนหุ้นส่วนบริษัท ฉบับปัจจุบัน ที่มีระยะเวลาไม่เกิน 6 เดือน นับแต่วันที่นายทะเบียนหุ้นส่วนบริษัท ได้ลงลายมือชื่อ และภาพถ่ายบัตรประจำตัวประชาชน หรือใบสำคัญคนต่างด้าวของผู้มีอำนาจผูกพันนิติบุคคลนั้น โดยผู้มีอำนาจดังกล่าว ได้ลงลายมือชื่อรับรองในภาพถ่ายด้วย
4. กรณีมอบอำนาจให้ผู้อื่นทำการแทน ต้องจัดทำหนังสือมอบอำนาจ พร้อมกับแนบภาพถ่าย บัตรประจำตัวประชาชนของผู้รับมอบอำนาจ ที่ได้ลงลายมือชื่อรับรองในภาพถ่าย

ไปที่กองบริหารการเสียภาษีทางอิเล็กทรอนิกส์ กรมสรรพากร ณ อาคารกรมสรรพากร ชั้น 27 กรมสรรพากร ซอยพหลโยธิน 7 ถนนพหลโยธิน แขวงสามเสนใน เขตพญาไท กรุงเทพฯ หรือ ไปยื่นที่สำนักงานสรรพากรพื้นที่ ตามที่อยู่สถานประกอบการตั้งอยู่ ภายใน 15 วัน มิฉะนั้นการลงทะเบียนของท่านจะถือเป็นโมฆะ


พิมพ์แบบ ภ.อ.01 ที่ได้ลงทะเบียนไว้

พิมพ์แบบข้อตกลงฯ

กลับไปเมนูหลักของการเสียภาษี online

ต้องการรายละเอียดเพิ่มเติม ติดต่อ RD Intelligence Center:1161

การสมัคร ภ.อ.01

 คำขอยื่นแบบแสดงรายการ ผ่านเครือข่ายอินเทอร์เน็ต ภ.อ.01		สำหรับเจ้าหน้าที่ เลขทะเบียนกลาง เลขทะเบียนคุณลักษณะ วันที่ขึ้นแบบ
ยื่นต่อ อธิบดีกรมสรรพากร		ภาครณินาประจวบการจดทะเบียนภาษีมูลค่าเพิ่ม และภาษีธุรกิจเฉพาะ ไปตระจนเขตที่สาขาด้วย ภาษีมูลค่าเพิ่มเป็นสาขาที่ ภาษีธุรกิจเฉพาะเป็นสาขาที่
เลขประจำตัวผู้เสียภาษีอากร 0105530061558		
ยื่นผู้เสียภาษี ทศสม จ่ากัก *ไม่มีวงเล็บคำนำหน้าชื่อ		
ตั้งอยู่ ซี่งอาคาร/หมู่บ้าน ห้องเลขที่ ชั้นที่ เลขที่ 90 ตรอก/ซอย หมู่ที่ ถนน แขวง/ตำบล หมู่ที่ เขต/อำเภอ จังหวัด กรุงเทพมหานคร รหัสไปรษณีย์ 10400 โทรศัพท์ 022729238 โทรสาร อีเมลแอดเดรส (E-mail Address) company_test@gmail.com		
มีความประสงค์จะขอยื่นแบบแสดงรายการและชำระภาษีผ่านเครือข่ายอินเทอร์เน็ต ดังนี้ ภาษีเงินได้บุคคลธรรมดา		
<input type="checkbox"/> ภ.ง.ด. 90 <input type="checkbox"/> ภ.ง.ด. 91 <input type="checkbox"/> ภ.ง.ด. 94 <input checked="" type="checkbox"/> ภ.ง.ด. 1 <input type="checkbox"/> ภ.ง.ด. 2 <input checked="" type="checkbox"/> ภ.ง.ด. 3		
ภาษีเงินได้ชนิดพิเศษ		
<input checked="" type="checkbox"/> ภ.ง.ด. 50 <input type="checkbox"/> ภ.ง.ด. 51 <input type="checkbox"/> ภ.ง.ด. 52 <input type="checkbox"/> ภ.ง.ด. 53 <input type="checkbox"/> ภ.ง.ด. 54 <input type="checkbox"/> ภ.ง.ด. 55		
ภาษีมูลค่าเพิ่ม		
<input type="checkbox"/> ภ.พ. 30 <input type="checkbox"/> ภ.พ. 36		
ภาษีธุรกิจเฉพาะ		
<input type="checkbox"/> ภ.ส. 40		
ประกันตรา ภาษีมูลค่า (เจ้า)		ลงชื่อ ผู้เสียภาษี (.....) วันที่
<input type="button" value="ตกลง"/> <input type="button" value="ส่งข้อความ"/>		

สำหรับเจ้าหน้าที่	
ความสัมพันธ์เจ้าหน้าที่	กำลัง <input type="checkbox"/> อนุญาต ตั้งแต่วันที่ พ.ศ. เป็นต้นไป <input type="checkbox"/> ไม่อนุญาต
ลงชื่อ เจ้าหน้าที่ ตำแหน่ง ลาย วันที่	ลงชื่อ ผู้มีอำนาจลงนาม (.....) ตำแหน่ง ลาย วันที่

[เอกสารกรทำรายการ]

แบบฟอร์ม ภ.อ.01

ข้อควรระวังเมื่อกรอกข้อมูลผ่านเว็บไซต์อินเทอร์เน็ต

วันที่ ปี พ.ศ. ผู้เสียภาษี-ยื่นแบบแสดงรายการผ่านเว็บไซต์อินเทอร์เน็ตและยื่นใบแจ้งยอดชำระภาษีอากรผ่านเครือข่ายอินเทอร์เน็ตโดยอัตโนมัติ

- ข้อมูลผู้เสียภาษี**
 - ผู้เสียภาษี ภ.อ.01 (ภ.ง.ด. 90, 91, 94) และ ภ.พ. 30, 36 และ ภ.ส. 40 ยื่นแบบแสดงรายการผ่านเว็บไซต์อินเทอร์เน็ตโดยอัตโนมัติโดยระบบภาษีอากร ของกรมสรรพากร
 - ผู้เสียภาษี ภ.อ.01 (ภ.ง.ด. 1, 2, 3, 50, 51, 52, 53, 54, 55) และ ภ.พ. 30, 36 และ ภ.ส. 40 ยื่นแบบแสดงรายการผ่านเว็บไซต์อินเทอร์เน็ตโดยระบบภาษีอากร ผ่านระบบอินเทอร์เน็ตของกรมสรรพากร
 - การยื่นแบบแสดงรายการ ภ.อ.01 (ภ.ง.ด. 90, 91, 94) และ ภ.พ. 30, 36 และ ภ.ส. 40 ยื่นแบบแสดงรายการผ่านเว็บไซต์อินเทอร์เน็ตโดยระบบภาษีอากร ผ่านระบบอินเทอร์เน็ตของกรมสรรพากร
- ข้อมูลแบบแสดงรายการ**
 - การยื่นแบบแสดงรายการ ภ.อ.01 (ภ.ง.ด. 90, 91, 94) และ ภ.พ. 30, 36 และ ภ.ส. 40 ยื่นแบบแสดงรายการผ่านเว็บไซต์อินเทอร์เน็ตโดยระบบภาษีอากร ผ่านระบบอินเทอร์เน็ตของกรมสรรพากร
 - การยื่นแบบแสดงรายการ ภ.อ.01 (ภ.ง.ด. 1, 2, 3, 50, 51, 52, 53, 54, 55) และ ภ.พ. 30, 36 และ ภ.ส. 40 ยื่นแบบแสดงรายการผ่านเว็บไซต์อินเทอร์เน็ตโดยระบบภาษีอากร ผ่านระบบอินเทอร์เน็ตของกรมสรรพากร

..... ผู้เสียภาษี

-

- ผู้เสียภาษียื่นแบบแสดงรายการ ภ.อ.01 (ภ.ง.ด. 90, 91, 94) และ ภ.พ. 30, 36 และ ภ.ส. 40 ยื่นแบบแสดงรายการผ่านเว็บไซต์อินเทอร์เน็ตโดยระบบภาษีอากร ผ่านระบบอินเทอร์เน็ตของกรมสรรพากร
- ผู้เสียภาษียื่นแบบแสดงรายการ ภ.อ.01 (ภ.ง.ด. 1, 2, 3, 50, 51, 52, 53, 54, 55) และ ภ.พ. 30, 36 และ ภ.ส. 40 ยื่นแบบแสดงรายการผ่านเว็บไซต์อินเทอร์เน็ตโดยระบบภาษีอากร ผ่านระบบอินเทอร์เน็ตของกรมสรรพากร
- การยื่นแบบแสดงรายการ ภ.อ.01 (ภ.ง.ด. 90, 91, 94) และ ภ.พ. 30, 36 และ ภ.ส. 40 ยื่นแบบแสดงรายการผ่านเว็บไซต์อินเทอร์เน็ตโดยระบบภาษีอากร ผ่านระบบอินเทอร์เน็ตของกรมสรรพากร

..... ผู้เสียภาษี

-

- ผู้เสียภาษียื่นแบบแสดงรายการ ภ.อ.01 (ภ.ง.ด. 90, 91, 94) และ ภ.พ. 30, 36 และ ภ.ส. 40 ยื่นแบบแสดงรายการผ่านเว็บไซต์อินเทอร์เน็ตโดยระบบภาษีอากร ผ่านระบบอินเทอร์เน็ตของกรมสรรพากร
- ผู้เสียภาษียื่นแบบแสดงรายการ ภ.อ.01 (ภ.ง.ด. 1, 2, 3, 50, 51, 52, 53, 54, 55) และ ภ.พ. 30, 36 และ ภ.ส. 40 ยื่นแบบแสดงรายการผ่านเว็บไซต์อินเทอร์เน็ตโดยระบบภาษีอากร ผ่านระบบอินเทอร์เน็ตของกรมสรรพากร

..... ผู้เสียภาษี

-

- ผู้เสียภาษียื่นแบบแสดงรายการ ภ.อ.01 (ภ.ง.ด. 90, 91, 94) และ ภ.พ. 30, 36 และ ภ.ส. 40 ยื่นแบบแสดงรายการผ่านเว็บไซต์อินเทอร์เน็ตโดยระบบภาษีอากร ผ่านระบบอินเทอร์เน็ตของกรมสรรพากร
- ผู้เสียภาษียื่นแบบแสดงรายการ ภ.อ.01 (ภ.ง.ด. 1, 2, 3, 50, 51, 52, 53, 54, 55) และ ภ.พ. 30, 36 และ ภ.ส. 40 ยื่นแบบแสดงรายการผ่านเว็บไซต์อินเทอร์เน็ตโดยระบบภาษีอากร ผ่านระบบอินเทอร์เน็ตของกรมสรรพากร

..... ผู้เสียภาษี

ข้อตกลงในการใช้บริการยื่นแบบฯ

การสมัคร ภ.อ.01



ภาพถ่ายบัตรประจำตัวประชาชน /
หนังสือเดินทางของผู้เสียภาษี / ผู้ลงนาม



ภาพถ่ายหนังสือรับรอง
ของนายทะเบียนหุ้นส่วนบริษัท ไม่เกิน 6 เดือน

การสมัคร ภ.อ.01

หนังสือมอบอำนาจ คลิกวางแถบนี้

เขียนที่.....
วันที่.....เดือน.....พ.ศ.....

โดยหนังสือฉบับนี้ ข้าพเจ้า.....อายุ.....ปี.....เชื้อชาติ.....
สัญชาติ.....อยู่บ้านเลขที่.....หมู่ที่.....ต.รอก/ชอ.ถนน.....
ตำบล/แขวง.....อำเภอ/เขต.....จังหวัด.....
หมายเลขโทรศัพท์.....และข้าพเจ้า.....อายุ.....ปี.....
เชื้อชาติ.....สัญชาติ.....อยู่บ้านเลขที่.....หมู่ที่.....
ต.รอก/ชอ.ถนน.....ตำบล/แขวง.....อำเภอ/เขต.....
จังหวัด.....หมายเลขโทรศัพท์.....

มอบอำนาจให้.....อายุ.....ปี.....เชื้อชาติ.....สัญชาติ.....
เลขประจำตัวประชาชน.....อยู่บ้านเลขที่.....หมู่ที่.....ต.รอก/ชอ.
ถนน.....ตำบล/แขวง.....อำเภอ/เขต.....
จังหวัด.....หมายเลขโทรศัพท์.....

เป็นผู้มีอำนาจ ดำเนินการเกี่ยวกับกรขอแบบแสดงรายการภาษีผ่านเครือข่ายอินเทอร์เน็ต และ.....
.....แทนข้าพเจ้า

ข้าพเจ้าขอรับรองว่ากรกระทำที่ผู้รับมอบอำนาจได้กระทำไปนั้น ให้ถือเสมือนหนึ่งเป็นการกระทำ
ของข้าพเจ้า และเพื่อเป็นหลักฐานรับรองหนังสือฉบับนี้ ผู้มอบอำนาจ และผู้รับมอบอำนาจได้ลงลายมือชื่อไว้
เป็นสำคัญต่อหน้าพยาน

ลงชื่อ.....ผู้มอบอำนาจ ลงชื่อ.....ผู้รับมอบอำนาจ
(.....) (.....)

ลงชื่อ.....ผู้รับมอบอำนาจ
(.....)

ลงชื่อ.....พยาน ลงชื่อ.....พยาน
(.....) (.....)

ลงลายมือชื่อ

หมายเหตุ : ใต้แนบ
- สำเนาบัตรประชาชนของผู้มอบอำนาจ จำนวน.....ฉบับ
- สำเนาบัตรประชาชนของผู้รับมอบอำนาจ จำนวน.....ฉบับ

กรณีมอบอำนาจ

- หนังสือมอบอำนาจ ติดอากรแสตมป์
- ภาพถ่ายบัตรประจำตัวประชาชน / หนังสือเดินทางของผู้มอบอำนาจ
- บัตรประจำตัวประชาชน (ตัวจริง) ผู้รับมอบอำนาจ

สถานที่ยื่นเอกสาร - หมายเลขผู้ใช้และรหัสผ่าน

ณ กองบริหารการเสียภาษีทางอิเล็กทรอนิกส์

กรณีสถานประกอบการอยู่ในเขตกรุงเทพมหานคร

ส่งมอบหมายเลขผู้ใช้และรหัสผ่านให้ผู้ขอใช้บริการในวันที่ยื่นเอกสาร

ณ สำนักงานสรรพากรพื้นที่ ที่สถานประกอบการตั้งอยู่

กรณีไม่ได้อยู่ในเขตกรุงเทพมหานคร

ส่งมอบหมายเลขผู้ใช้และรหัสผ่านให้ผู้ขอใช้บริการทางอีเมล

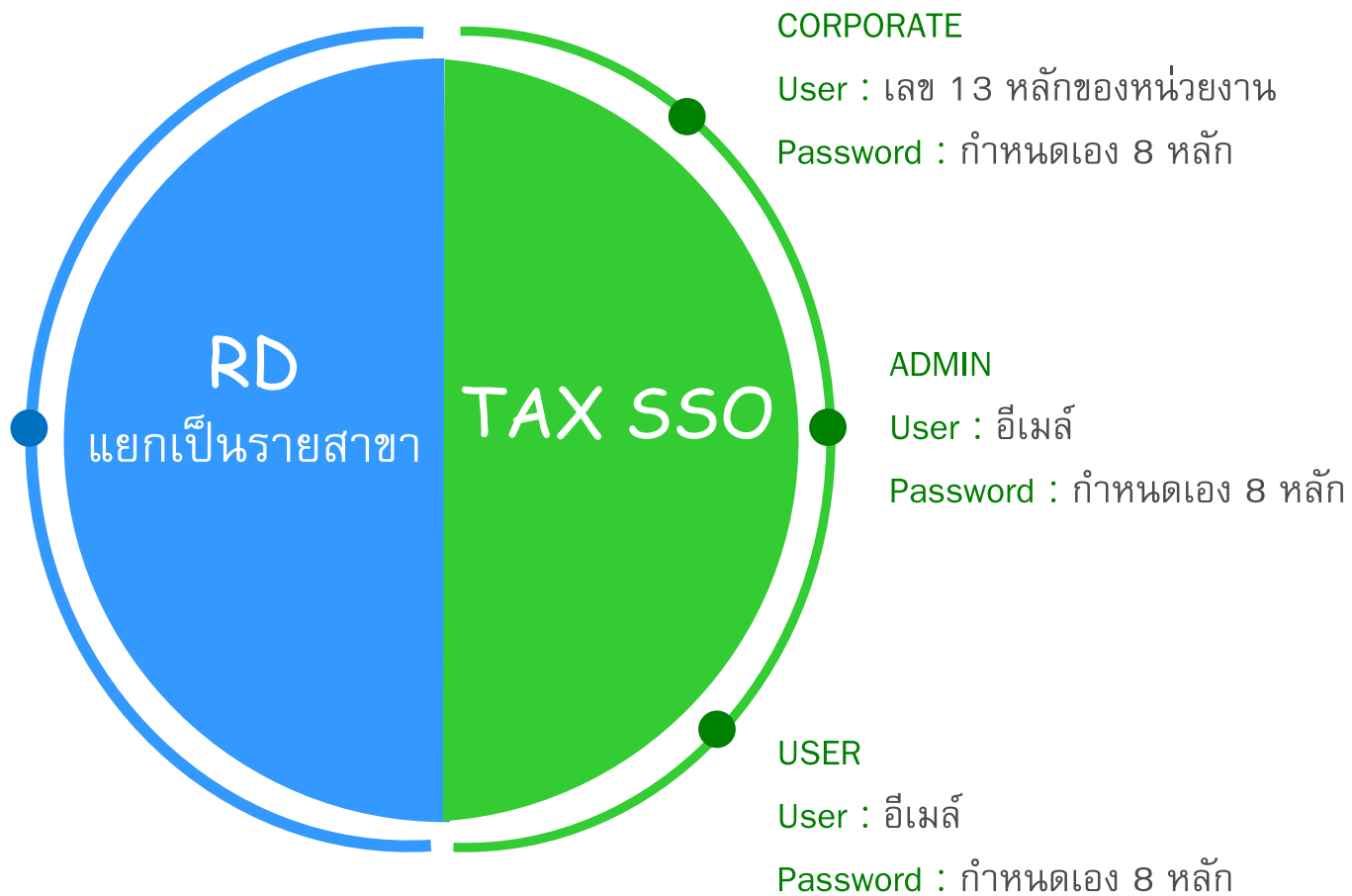
ณ กรมสรรพสามิต สำนักงานใหญ่ (Tax SSO)

หลังจากที่ลงทะเบียนผ่านอินเทอร์เน็ตแล้ว

ให้นำเอกสารมายื่นต่อกรมสรรพากร

ภายใน 15 วัน

User – Password



การตรวจสอบผลการยื่น ภ.อ.01

www.rd.go.th

E-FILING ยื่นแบบ - ชำระภาษีออนไลน์ ทุกคลิก มีนใจ

กรมสรรพากร กองบริหารการเสียภาษีทางอิเล็กทรอนิกส์

หน้าหลัก แนะนำบริการ ยื่นแบบออนไลน์ บริการสมาชิก บริการอื่น

ดาวน์โหลดโปรแกรมประกอบการยื่นแบบ ภ.ง.ด.1 ภ.ง.ด.2 ภ.ง.ด.3

ตรวจสอบผลการยื่น ภ.อ.01

ตรวจสอบข้อมูลใบเสร็จรับเงิน

E-Filing Privilege Card

ดาวน์โหลดโปรแกรม UPDATE

แบบฟอร์มต่างๆ

ตรวจสอบผลการยื่นแบบ ภ.อ.01 สำหรับผู้ประกอบการ

ท่านสามารถสืบค้นข้อมูลโดย

เลขประจำตัวผู้เสียภาษีอากร : 1234567890123

เลขที่สาขาที่จดทะเบียนภาษีมูลค่าเพิ่ม :

เลขที่สาขาที่จดทะเบียนภาษีธุรกิจเฉพาะ :

หมายเลขอ้างอิงการลงทะเบียน :

ตกลง

ยกเลิก

การตรวจสอบผลการยื่น ภ.อ.01

แสดงผลตรวจสอบการยื่นแบบ ภ.อ.01

ชื่อผู้เสียภาษี : บริษัท ทดสอบ จำกัด
เลขประจำตัวผู้เสียภาษีอากร : 0123456789101
จดทะเบียนภาษีมูลค่าเพิ่มสาขาที่ :
จดทะเบียนภาษีธุรกิจเฉพาะสาขาที่ :

- ได้ส่งหมายเลขผู้ใช้งาน และรหัสผ่าน
- อนุญาตให้ยื่นแบบฯ ผ่านอินเทอร์เน็ต ตั้งแต่วันที่ 5 มิถุนายน 2557


หากท่านยังไม่ได้รับหมายเลขผู้ใช้ และ รหัสผ่าน กรุณาติดต่อ
สำนักบริหารทางเสียภาษีทางอิเล็กทรอนิกส์ E-mail Address :

sasirintre.pa@rd.go.th หรือ warawan.to@rd.go.th

หมายเหตุ กรณีที่ท่านยังไม่ได้รับหมายเลขผู้ใช้ และ รหัสผ่าน ให้ท่านแจ้งได้ที่ E-mail Address ข้างต้น โดยระบุชื่อเรื่องว่า "ยังไม่ได้รับหมายเลขผู้ใช้ และ รหัสผ่าน" พร้อมทั้งแจ้งรายละเอียดในข้อความประกอบด้วย

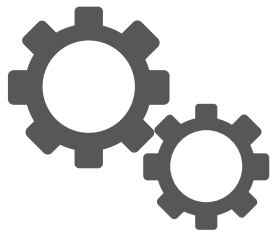
1. ชื่อผู้เสียภาษี
2. เลขประจำตัวผู้เสียภาษีอากร
3. จดทะเบียนภาษีมูลค่าเพิ่มสาขาที่ (ถ้ามี)
4. จดทะเบียนภาษีธุรกิจเฉพาะสาขาที่ (ถ้ามี)
5. ชื่อผู้ที่สามารถติดต่อได้พร้อมหมายเลขโทรศัพท์

เมื่อสำนักบริหารทางเสียภาษีทางอิเล็กทรอนิกส์ได้รับแจ้งจากท่านแล้ว จะดำเนินการส่งหมายเลขผู้ใช้ และ รหัสผ่าน กลับไปให้ท่านตาม E-mail Address ที่แจ้งไว้ในแบบ ภ.อ.01 ต่อไป



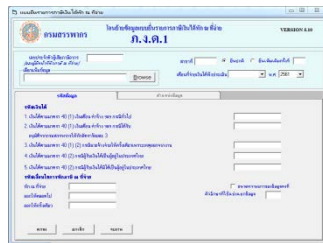
ขั้นตอนการยื่นแบบ ผ่านทางอินเทอร์เน็ต

1



ติดตั้งโปรแกรม

2



จัดทำข้อมูล >> text file
(นามสกุล.txt)

3

www.rd.go.th

หมายเลขผู้ใช้ :
รหัสผ่าน :
ตกลง
 แจ้งข้อความเกี่ยวกับเงินได้ของคนต่างด้าว
Login ผ่านระบบ Tax SSO

นำ text file (นามสกุล.txt)
ขึ้นออนไลน์

4



ชำระภาษี
(กรณีมีภาษีชำระ)

หน้าหลัก แนะนำบริการ ยื่นแบบออนไลน์ บริการสมาชิก บริการอื่น

ยื่นแบบ

ตรวจสอบผลการยื่น ภ.ง.ด.1

ตรวจสอบข้อมูลใบเสร็จรับเงิน

E-Filing Privilege Card

ดาวน์โหลดโปรแกรม UPDATE!

แบบฟอร์มต่างๆ

วิธีแก้ไขปัญหาล่าช้า [14/02/2559]



1. ติดตั้งโปรแกรม



เบราว์เซอร์ที่รองรับ 8 ขึ้นไป

ดาวน์โหลดโปรแกรมประกอบการยื่นแบบ

- ภ.ง.ด.1
- ภ.ง.ด.2
- ภ.ง.ด.3
- ภ.ง.ด.53
- ภ.พ.30
- ภ.ร.40
- ภ.ง.ด.50
- แบบแจ้งคนต่างด้าว

โปรแกรมพิมพ์ใบแบบภาษีหัก ณ ที่จ่าย, ภาษีมูลค่าเพิ่ม และภาษีธุรกิจเฉพาะ



EXE โปรแกรมบันทึกข้อมูลใบแบบ ภ.ง.ด.1 .exe

EXE โปรแกรมโอนย้ายข้อมูลใบแบบ ภ.ง.ด.1 .exe

ตัวอย่าง text file

โปรแกรมประกอบการยื่นแบบฯ และชำระภาษี ผ่านอินเทอร์เน็ต

ดาวน์โหลดโปรแกรมใบแบบ แบบ ภ.ง.ด.1

โปรแกรมบันทึกข้อมูลใบแบบ ภ.ง.ด.1 .exe ขนาดไฟล์ 3.60 MB	โปรแกรมบันทึกข้อมูลใบแบบ ภ.ง.ด.1 .zip ขนาดไฟล์ 3.60 MB	Version 5.10 Last Update: 127/07/2560
* คือโปรแกรมที่ใช้สำหรับบันทึกข้อมูลใบแบบ แบบ ภ.ง.ด.1		
โปรแกรมโอนย้ายข้อมูลใบแบบ ภ.ง.ด.1 .exe ขนาดไฟล์ 5.92 MB	โปรแกรมโอนย้ายข้อมูลใบแบบ ภ.ง.ด.1 .zip ขนาดไฟล์ 5.92 MB	Version 5.10 Last Update: 127/07/2560

2. จัดทำข้อมูล text file

รายการกรณสรพยากร	จำนวน	เงินได้ทั้งสิ้น	ภาษีที่ค้างงทั้งหมด
1. เงินได้มากกว่า 40 (1) เงินได้หัก ณ ที่จ่าย			
2. เงินได้มากกว่า 40 (1) เงินได้หัก ณ ที่จ่าย			
3. เงินได้มากกว่า 40 (1) (2) กรณสรพยากรเงินได้หัก ณ ที่จ่าย			
4. เงินได้มากกว่า 40 (2) กรณสรพยากรเงินได้หัก ณ ที่จ่าย			
5. เงินได้มากกว่า 40 (2) กรณสรพยากรเงินได้หัก ณ ที่จ่าย			
6. รวม			

รายการกรณสรพยากร	จำนวน	เงินได้ทั้งสิ้น	ภาษีที่ค้างงทั้งหมด
1. เงินได้มากกว่า 40 (1) เงินได้หัก ณ ที่จ่าย			
2. เงินได้มากกว่า 40 (1) เงินได้หัก ณ ที่จ่าย			
3. เงินได้มากกว่า 40 (1) (2) กรณสรพยากรเงินได้หัก ณ ที่จ่าย			
4. เงินได้มากกว่า 40 (2) กรณสรพยากรเงินได้หัก ณ ที่จ่าย			
5. เงินได้มากกว่า 40 (2) กรณสรพยากรเงินได้หัก ณ ที่จ่าย			



รายการกรณสรพยากร	จำนวน	เงินได้ทั้งสิ้น	ภาษีที่ค้างงทั้งหมด
1. เงินได้มากกว่า 40 (1) เงินได้หัก ณ ที่จ่าย			
2. เงินได้มากกว่า 40 (1) เงินได้หัก ณ ที่จ่าย			
3. เงินได้มากกว่า 40 (1) (2) กรณสรพยากรเงินได้หัก ณ ที่จ่าย			
4. เงินได้มากกว่า 40 (2) กรณสรพยากรเงินได้หัก ณ ที่จ่าย			
5. เงินได้มากกว่า 40 (2) กรณสรพยากรเงินได้หัก ณ ที่จ่าย			



1234567891011OZZZZZP0125620300.txt



1234567891011OZZZZZP032562030000.txt



1234567891011OZZZZZP0532562030000.txt

3. นำ text file ยื่นออนไลน์

ภ.ง.ด.1

แบบยื่นรายการภาษีเงินได้หัก ณ ที่จ่าย
ตามมาตรา 59 แห่งประมวลรัษฎากร
สำหรับกรณีหัก ณ ที่จ่ายตามมาตรา 59 (1) กรณีการจ่ายเงินได้ที่ประเมินมูลค่าตามมาตรา 40 (1) (2) แห่งประมวลรัษฎากร

เลขประจำตัวผู้เสียภาษีอากร 13 หลัก (ของผู้นำนำหักภาษี ณ ที่จ่าย) 0-1055-35066-65-5
ชื่อผู้มีหน้าที่หักภาษี ณ ที่จ่าย (หน่วยงาน): สาขาที่ 0
บริษัททดสอบ จำกัด

ที่อยู่ : ชื่ออาคาร/หมู่บ้าน -
ห้องเลขที่ - ชั้นที่ - เลขที่ 158/7
หมู่ที่ - ต.รอก/ซอย -
ถนน จรสีเมือง ตำบล/แขวง รongเมือง
อำเภอ/ จังหวัด กรุงเทพมหานคร
รหัสไปรษณีย์ 10330 โทรศัพท์

(1) ยื่นปกติ (2) ยื่นเพิ่มเติมครั้งที่

สรุปรายการภาษีที่นำส่ง	จำนวนราย	เงินได้ทั้งสิ้น	ภาษีที่นำส่งทั้งสิ้น
1. เงินได้ตามมาตรา 40 (1) เงินเดือน ค่าจ้าง ฯลฯ กรณีทั่วไป			
2. เงินได้ตามมาตรา 40 (1) เงินเดือน ค่าจ้าง ฯลฯ กรณีได้รับอนุมัติจากกรมสรรพากรให้หักลดอัตราร้อยละ 3 (ตามหนังสือ ลงวันที่)			
3. เงินได้ตามมาตรา 40 (1) (2) กรณีนายจ้างจ่ายให้คิดเดียว เพราะเหตุออกจากงาน			
4. เงินได้ตามมาตรา 40 (2) กรณีผู้รับเงินได้เป็นผู้อยู่ในประเทศไทย			
5. เงินได้ตามมาตรา 40 (2) กรณีผู้รับเงินได้มิได้เป็นผู้อยู่ในประเทศไทย			
6. รวม.....			
7. เงินเพิ่มค่ามี.....			0.00
8. รวม ยอดภาษีที่นำส่งทั้งสิ้น และเงินเพิ่ม (6. + 7.).....			

ข้าพเจ้าขอรับรองว่า รายการที่แสดงตามแบบยื่นรายการภาษีนี้อุดกต้องและเป็นจริงทุกประการ และขอผูกพันในรายการข้อมูลดังกล่าว

ตกลง ยกเลิกการทำรายการ

Path :

ภ.ง.ด.1

แบบยื่นรายการภาษีเงินได้หัก ณ ที่จ่าย
ตามมาตรา 59 แห่งประมวลรัษฎากร
สำหรับกรณีหัก ณ ที่จ่ายตามมาตรา 59 (1) กรณีการจ่ายเงินได้ที่ประเมินมูลค่าตามมาตรา 40 (1) (2) แห่งประมวลรัษฎากร

เลขประจำตัวผู้เสียภาษีอากร 13 หลัก (ของผู้นำนำหักภาษี ณ ที่จ่าย) 0-1055-35066-65-5
ชื่อผู้มีหน้าที่หักภาษี ณ ที่จ่าย (หน่วยงาน): สาขาที่ 0
บริษัททดสอบ จำกัด

ที่อยู่ : ชื่ออาคาร/หมู่บ้าน -
ห้องเลขที่ - ชั้นที่ - เลขที่ 158/7
หมู่ที่ - ต.รอก/ซอย -
ถนน จรสีเมือง ตำบล/แขวง รongเมือง
อำเภอ/ จังหวัด กรุงเทพมหานคร
รหัสไปรษณีย์ 10330 โทรศัพท์

(1) ยื่นปกติ (2) ยื่นเพิ่มเติมครั้งที่

สรุปรายการภาษีที่นำส่ง	จำนวนราย	เงินได้ทั้งสิ้น	ภาษีที่นำส่งทั้งสิ้น
1. เงินได้ตามมาตรา 40 (1) เงินเดือน ค่าจ้าง ฯลฯ กรณีทั่วไป			
2. เงินได้ตามมาตรา 40 (1) เงินเดือน ค่าจ้าง ฯลฯ กรณีได้รับอนุมัติจากกรมสรรพากรให้หักลดอัตราร้อยละ 3 (ตามหนังสือ ลงวันที่)			
3. เงินได้ตามมาตรา 40 (1) (2) กรณีนายจ้างจ่ายให้คิดเดียว เพราะเหตุออกจากงาน			
4. เงินได้ตามมาตรา 40 (2) กรณีผู้รับเงินได้เป็นผู้อยู่ในประเทศไทย			
5. เงินได้ตามมาตรา 40 (2) กรณีผู้รับเงินได้มิได้เป็นผู้อยู่ในประเทศไทย			
6. รวม.....			
7. เงินเพิ่มค่ามี.....			0.00
8. รวม ยอดภาษีที่นำส่งทั้งสิ้น และเงินเพิ่ม (6. + 7.).....			

ข้าพเจ้าขอรับรองว่า รายการที่แสดงตามแบบยื่นรายการภาษีนี้อุดกต้องและเป็นจริงทุกประการ และขอผูกพันในรายการข้อมูลดังกล่าว

ตกลง

Path :




4.ชำระภาษี

หน้าหลัก **แนะนำบริการ** ยื่นแบบออนไลน์ บริการสมาชิก บริการอื่น

- ประโยชน์ของการยื่นแบบ
- การสมัครใช้บริการ
- ขั้นตอนการยื่นแบบ
- การแจ้งเปลี่ยนแปลงข้อมูลของสมาชิก
- แนะนำหน่วยรับชำระภาษี**
- การขอขยายเวลาการยื่นแบบกรณีมีเหตุขัดข้อง
- การขอคัดแบบ
- คู่มือและคำแนะนำการยื่นแบบ

ชำระด้วยชุดชำระเงิน (Pay in Slip)

- » Counter Service
 - ธนาคารที่เข้าร่วมโครงการยื่นแบบ *
 - ไปรษณีย์
 - 7-Eleven
 - Tesco Lotus
 - Big C
 - TrueMoney
 - CenPay
- » ATM
- » Internet Banking



แนะนำหน่วยรับชำระภาษี

ชำระแบบเชื่อมต่อไปยังระบบชำระเงินของธนาคารโดยตรง

ข้อมูลรายละเอียดเกี่ยวกับการชำระภาษีจะถูกส่งจากกรมสรรพากรไปยังธนาคารโดยตรง เมื่อผู้เสียภาษียื่นยื่นการทำรายการของระบบชำระเงินของธนาคารแล้ว ธนาคารจะแจ้งผลการทำการ เช่น ผลการโอนเงิน การยกเลิกการทำรายการ เป็นต้น ส่งให้กรมสรรพากรแบบทันทีทันใด (Real Time)

- » e-Payment
- » ATM on Internet
- » Internet Credit Card



ชำระด้วยชุดชำระเงิน (Pay in Slip)

- » Counter Service
 - ธนาคารที่เข้าร่วมโครงการยื่นแบบ *
 - ไปรษณีย์
 - 7-Eleven
 - Tesco Lotus
 - Big C
 - TrueMoney
 - CenPay
- » ATM
- » Internet Banking
- » Tele Banking
- » Phone Banking
- » Mobile Banking
- » Tax Smart Card

หมายเหตุ

การชำระภาษีจะได้รับ **ยกเว้น** เศษสตางค์จากการคำนวณภาษี ยกเว้น ภาษีเงินได้ หัก ณ ที่จ่าย (ภ.ง.ด. 1, 2, 3, 53 และ 54) และการนำส่งภาษีมูลค่าเพิ่ม (ภ.พ.36)

* กรณีชำระด้วยเช็คต้องไปชำระ ณ ธนาคาร/สาขา ผู้ออกเช็คเท่านั้น

4. ข้าราชการ

หน่วยงานราชการ	ATM	Internet Banking	Tele/Phone Banking	Mobile Banking	E-Payment	Counter	Tax Smart Card	Internet Credit Card	Others
	✓	✓	✓	✓	✓	✓			ATM/Internet
	✓	✓	✓		✓	✓		✓	CDM
	✓	✓			✓	✓			
	✓	✓	✓	✓	✓	✓		✓	K-BizNet
	✓	✓	✓		✓	✓	✓	✓	Telefax
	✓	✓	✓	✓	✓	✓			
	✓	✓	✓	✓		✓			IVR
					✓				
		✓							
						✓			
	✓	✓		✓		✓			
		✓				✓			
		✓							
		✓							Straight2Bank
	✓								
						✓			
						✓			
		✓			✓				
		✓							
				✓		✓			
	✓								
						✓			
		✓		✓					

Pay in Slip

เงื่อนไขการชำระเงิน / Payment Condition

- กรุณาแนบใบ Pay-in Slip 30 บาท ต่อครั้งที่ชำระเงินตามเลขที่บัญชี 33024056145 (ร.ร.30) พร้อมนี้ ให้นำใบเงินไปฝาก ณ สาขาใดก็ได้ตั้งแต่วันที่ 25/03/2562
Please bring this Pay-In Slip with bill no. P3024056145 (R.R.30) to pay tax at any specified tax payment receiving unit within 25 March 2019.
- กรณีชำระด้วยเช็ค ต้องเป็นเช็คของธนาคาร สาขาที่เปิดบัญชี และใช้วิธีการชำระเงิน ณ สาขาบัญชี โดยระบุชื่อบริษัท "กรมสรรพากร"
In case of cheque payment: 1) the cheque must belong to the branch bank that the bank account is open, 2) tax payment service must be used at that branch bank, 3) "Revenue Department" must be specified as money receiver.
- ข้อมูลการชำระเงินจะส่งต่อไปยังกรมสรรพากรหลังจากวันที่ชำระเงิน 1 วันทำการ / Your payment information will be sent to the Revenue Department one workday after your payment date.
- การชำระเงิน ณ สำนักงานสรรพากรพื้นที่สาขา รับชำระด้วย Tax Smart Card Credit Card บัตรเดบิต / Tax payment at the Area Revenue Branch Office can be made by Tax Smart Card, credit card, Tax card or cash.

ช่องทางชำระเงิน	หน่วยงานที่ชำระเงิน
Counter Service	
ATM	
Internet	
Tele-Banking/Phone	
Mobile	
สถานีเคาน์เตอร์สรรพากร / RD Counter	สรรพากรพื้นที่สาขาทั่วประเทศ / Area Revenue Branch Office

วันที่ / Date		ชื่อ / Name		เลขประจำตัวผู้เสียภาษีอากร (13 หลัก) / Customer No.	
		บริษัท นูเทล อีที ซี จำกัด		0105561054847	
รหัสอ้างอิง (บาท) / Reference No.		ยอดชำระ (บาท) / Paid Amount (baht)			
255350749452372		14,649.00			

(ท่านไม่ต้องชำระเงินส่วนที่เหลือ) / You do not have to pay the residual of baht

- ### เงื่อนไขการชำระเงิน / To pay into the Revenue Department's bank account
- ธนาคารกรุงศรีอยุธยา / Bank of Ayudhya (Comp Code: 0160) (รับเช็ค Cash/Cheque)
 - ธนาคารยูโอบี / United Overseas Bank (Payment Type: 0790) (รับเงินสด Cash)
 - ธนาคารกรุงเทพ / Bangkok Bank (BRANCH No. 127 Service Code: 977) (รับเช็ค Cash/Cheque)
 - ธนาคารไทยพาณิชย์ / Thaiachart Bank (Service Code: RD) (รับเช็ค Cash/Cheque)
 - ธนาคารซีไอเอ็มบี ไทย / CIMB Thai Bank (TRX Code: 34X23433) (รับเช็ค Cash/Cheque)
 - ธนาคารกรุงศรีอยุธยา / Krungsri Bank (Company Code: R10) (รับเช็ค Cash/Cheque)
 - ธนาคารพาณิชย์ / Siam Commercial Bank
 - ธนาคารออมสิน / OACOM CODE: 0800016, 8.01 (รับเช็ค Cash/Cheque)
 - ธนาคารไทยพาณิชย์ / Thai Mitrany Bank (CCOMP CODE: 880) (รับเช็ค Cash/Cheque)
 - ธนาคารกรุงศรีอยุธยา / Kasikorn (Comp Code: 34902) (รับเงินสด Cash)
 - ธนาคารออมสิน / Government Savings Bank (Comp Code: RD) (รับเงินสด Cash)
 - ธนาคารเพื่อการเกษตร / Bank for Agriculture (Service Code: G080) (รับเช็ค Cash/Cheque)
 - ธนาคารออมสิน / LH Bank (Comp Code: 5003) (รับเงินสด Cash)
 - บริการชำระเงินที่เคาน์เตอร์ / Counter Service (รับเงินสด) วงเงินสูงสุดไม่เกิน 90,000 บาท / Cash maximum=90,000 baht
 - บริการชำระเงินที่ตู้ / Pay at Post (รับเงินสด) วงเงินสูงสุดไม่เกิน 50,000 บาท / Cash maximum=50,000 baht
 - บริการชำระเงินที่ตู้ / Tesco Lotus (รับเงินสด) วงเงินสูงสุดไม่เกิน 49,000 บาท / Cash maximum=49,000 baht
 - บริการชำระเงินที่ตู้ / 7-Eleven (รับเงินสด) วงเงินสูงสุดไม่เกิน 49,000 บาท / Cash maximum=49,000 baht
 - บริการชำระเงินที่ตู้ / True Money (รับเงินสด) วงเงินสูงสุดไม่เกิน 30,000 บาท / Cash maximum=30,000 baht
 - บริการชำระเงินที่ตู้ / CASH (รับเงินสด) วงเงินสูงสุดไม่เกิน 49,000 บาท / Cash maximum=49,000 baht
 - สำนักงานสรรพากรพื้นที่สาขา / Area Revenue Branch Office

ข้อมูลการชำระเงิน / Pay-In Slip

(สำหรับแนบใบรับชำระเงิน) / For tax collection receipt

วันที่ / Date	
ชื่อ / Name	บริษัท นูเทล อีที ซี จำกัด
เลขประจำตัวผู้เสียภาษีอากร (13 หลัก) / Customer No. (Ref 1)	0105561054847
รหัสอ้างอิง / Reference No. (Ref 2)	255350749452372
ยอดชำระ (บาท) / Paid Amount (baht)	14,649.00
ผู้สมัครรับ	พนักงานบริษัท นูเทล อีที ซี จำกัด

(ท่านไม่ต้องชำระเงินส่วนที่เหลือ) / You do not have to pay the residual of baht



Pay in Slip

เงื่อนไขการชำระเงิน / Payment Condition

- กรุณา นำใบ Pay-in Slip พร้อมเอกสารหลักฐานอื่น ๆ เช่นแบบ ภ.พ.002-0000-45 (ภ.พ.00) และยื่น ใบรับชำระเงิน ใ้หน่วยงานรับชำระเงิน ภายในวันที่ **25/03/2562**
Please bring this Pay-In Slip with filing no. P3024056145 (ภ.พ.00) to pay tax at any specified tax payment receiving unit within **25 March 2019**.
- กรณีชำระด้วยเช็ค ต้องเป็นเช็คของธนาคาร สาขาที่มีใบบัญชี และ ใช้บริการชำระเงินที่ สาขาบัญชี โฉนดบัญชีเงินฝาก **กับ "กรมสรรพากร"**
In case of cheque payment: 1) the cheque must belong to the branch bank that the bank account is open, 2) tax payment service must be used at that branch bank, 3) "Revenue Department" must be specified as money receiver.
- ข้อมูลการชำระเงินของคุณจะถูกส่งไปยังกรมสรรพากรหลังจากวันทำการที่ชำระเงินในวันถัดมา / Your payment information will be sent to the Revenue Department one workday after your payment date.
- การชำระเงินที่ สาขากรมสรรพากรพื้นที่ต่างๆ สามารถชำระด้วย Tax Smart Card / Credit Card ได้เช่นกัน / Tax payment at the Area Revenue Branch Office can be made by Tax Smart Card, credit card, Tax card or cash.

ช่องทางชำระเงิน	หน่วยรับชำระเงิน
Counter Service	
ATM	
Internet	
Tele-Banking Phone	
Mobile	
เคาน์เตอร์สรรพากร / RD Counter	สรรพากรพื้นที่สาขาทั่วประเทศ / Area Revenue Branch Office

		ชุดชำระเงิน / Pay-In Slip (สำหรับผู้ส่งเงินเพื่อเป็นหลักฐาน / For taxpayer record)	
วันที่/Date	เลขประจำตัวผู้เสียภาษีอากร (13 หลัก)/Customer No.	0105561054847
ชื่อ/Name	บริษัท นูฟเวด ฟู๊ด กรุ๊ป จำกัด	ยอดชำระ (บาท)/Paid Amount(baht)	14,649.00
รหัสอ้างอิง/Reference No.	255350749452372		

		ใบรับเงิน / Pay-In Slip (สำหรับผู้โอนเงินที่เป็นคนส่งเงิน / For taxpayer remit)	
วันที่ / Date	เลขประจำตัวผู้เสียภาษีอากร (13 หลัก) / Customer No.	0105561054847
ชื่อ / Name	บริษัท บุญรอด บริวเวอรี่ จำกัด	ยอดชำระ (บาท) / Paid Amount (baht)	14,649.00
รหัสรับเงิน / Reference No.	255350749452372		

(ท่านไม่จำเป็นต้องชำระเงินส่วนที่เหลือ / You do not have to pay the residual of baht)

เพื่อนำเงินไปชำระหนี้ภาษีอากร / To pay into the Revenue Department's bank account

- ธนาคารอยุธยา / Bank of Ayudhya (Comp Code : 61161) (รับเช็คเงินสด Cash/Cheque)
- UOB ยูเอสบีไอ / United Overseas Bank (Payment Type : 0790) (รับเงินสด Cash)
- ธนาคารกรุงเทพ / Bangkok Bank (BRANCH No. 127 Service Code : FT) (รับเช็คเงินสด Cash/Cheque)
- ธนาคารพาณิชย์ / Thanachart Bank (Service Code : RD) (รับเช็คเงินสด Cash/Cheque)
- ธนาคารซีไอเอ็มบี ไทย / CIMB Thai Bank (TRX Code : 34X23413) (รับเช็คเงินสด Cash/Cheque)
- ธนาคารกรุงไทย / Krungthai Bank (Company Code : KH) (รับเช็คเงินสด Cash/Cheque)
- ธนาคารพาณิชย์ / Siam Commercial Bank
(CCMP CODE : 6666006, 6.661 สาขาอื่น) (1515) (รับเช็คเงินสด Cash/Cheque)
- ธนาคารทหารไทย / Thai Military Bank (CCMP CODE : 880) (รับเช็คเงินสด Cash/Cheque)
- ธนาคารกสิกรไทย / Kasikorn (Comp Code : 34902) (รับเงินสด Cash)
- ธนาคารออมสิน / Government Savings Bank (Comp Code : 801) (รับเงินสด Cash)
- ธนาคารเพื่อการเกษตร / Bank for Agriculture (Service Code : 6000) (รับเช็คเงินสด Cash/Cheque)
- ธนาคารเอชเอสบีซี / LH Bank (Comp Code : 5003) (รับเงินสด Cash)
- บริการชำระเงินที่เคาน์เตอร์ / Counter Service (รับเงินสด) 10,000 บาท / Cash maximum=10,000 baht)
- ชำระเงินที่ไปรษณีย์ / Pay at Post (รับเงินสด) 10,000 บาท / Cash maximum=10,000 baht)
- ชำระเงินที่โลตัส / Tesco Lotus (รับเงินสด) 10,000 บาท / Cash maximum=10,000 baht)
- ชำระเงินที่เซเว่น / 7-Eleven (รับเงินสด) 10,000 บาท / Cash maximum=10,000 baht)
- ชำระเงินที่ทรูมีนี่ / True Money (รับเงินสด) 30,000 บาท / Cash maximum=30,000 baht)
- ชำระเงินที่เคอรี่ / Cory (รับเงินสด) 10,000 บาท / Cash maximum=10,000 baht)
- สำนักงานสรรพากรพื้นที่สาขา / Area Revenue Branch Office

ใบรับเงิน / Pay-In Slip

(สำหรับนำเงินมาชำระหนี้ภาษีอากร / For tax collection unit)

วันที่ / Date	
ชื่อ / Name	บริษัท บุญรอด บริวเวอรี่ จำกัด
เลขประจำตัวผู้เสียภาษีอากร (13 หลัก) / Customer No. [Ref 1]	0105561054847
รหัสรับเงิน / Reference No. [Ref 2]	255350749452372
ยอดชำระ (บาท) / Paid Amount (baht)	14,649.00
ตัวอักษร	หนึ่งหมื่นสี่พันหกร้อยสี่สิบเก้าบาทถ้วน

(ท่านไม่จำเป็นต้องชำระเงินส่วนที่เหลือ / You do not have to pay the residual of baht)



099400019844100 0105561054847 255350749452372 1464900

การชำระแบบรวมรายการ

ยืนยันการชำระภาษี

ชำระภาษีผ่าน E-Payment	กดปุ่มชำระภาษีผ่าน E-Payment เพื่อเลือกธนาคารสำหรับชำระภาษี
บัตรเครดิตบนอินเทอร์เน็ต	ชำระด้วยบัตรเครดิตออนไลน์ ผ่านหน้าเว็บไซต์
ATM บน Internet	ชำระผ่านสาขาที่ปิด ATM บน Internet
ชำระภาษีช่องทางอื่น	กดปุ่มชำระภาษีช่องทางอื่น (ATM, Tele-Banking, Internet Banking, Mobile Banking, Counter Service, Pay at Post)
รวมรายการ	ชำระรวมรายการ กรุณาพิมพ์แบบก่อนเพื่อเก็บไว้เป็นหลักฐาน
ยังไม่ชำระภาษี	กดปุ่มส่งไม่ชำระภาษี เพื่อเก็บแบบฯ และชำระภาษีในครั้งต่อไป
พิมพ์แบบ	กดปุ่มพิมพ์แบบเพื่อเก็บไว้เป็นหลักฐาน

กลับเมนูอื่นแบบ

ชำระเงินภาษีแบบรวมรายการ

ประเภทภาษี	: ภ.พ.36
หมายเลขอ้างอิงการยื่นแบบแสดงรายการ	: P3600000649
หมายเลขประจำตัวผู้เสียภาษี 13 หลัก	: 3900000000000
สาขา	: 0
เดือน/ปีภาษี	: 08/2561
จำนวนเงิน	: 700.00 บาท

ชำระเงินโดยสำนักงานบัญชีหรือตัวแทน
หมายเลขผู้ใช้ที่เป็นตัวแทนยื่นรวม
รหัสผ่านของตัวแทน

:
:

ตกลง

ผลการรวมรายการชำระภาษี

ประเภทภาษี	: ภ.พ.36
หมายเลขอ้างอิงการยื่นแบบแสดงรายการ	: P3600000649
เดือน/ปีภาษี	: 08/2561
จำนวนเงิน	: 700.00 บาท
หมายเลขผู้ใช้ที่ยื่นรวม	: TA000001
ผลการรวมรายการชำระภาษี	: สำเร็จ

การชำระแบบรวมรายการ

ยืนยันการชำระภาษี

ชำระภาษีผ่าน E-Payment	กดปุ่มชำระภาษีผ่าน E-Payment เพื่อเลือกธนาคารสำหรับชำระภาษี
บัตรเครดิตรับเงินอัตโนมัติ	ชำระด้วยบัตรเครดิตออนไลน์ ผ่านหน้าเว็บไซต์
ATM บน Internet	ชำระผ่านสาขาที่ปิด ATM บน Internet
ชำระภาษีช่องทางอื่น	กดปุ่มชำระภาษีช่องทางอื่น (ATM, Tele-Banking, Internet Banking, Mobile Banking, Counter Service, Pay at Post)
รวมรายการ	ชำระรวมรายการ กรุณาพิมพ์แบบก่อนเพื่อเก็บไว้เป็นหลักฐาน
ยังไม่ชำระภาษี	กดปุ่มส่งไม่ชำระภาษี เพื่อเก็บแบบฯ และชำระภาษีในครั้งต่อไป
พิมพ์แบบ	กดปุ่มพิมพ์แบบเพื่อเก็บไว้เป็นหลักฐาน

กลับเมนูอื่นแบบ

กรณี สำนักงานบัญชีหรือตัวแทน

ชำระเงินภาษีแบบรวมรายการ

ประเภทภาษี	: ภ.พ.36
หมายเลขอ้างอิงการยื่นแบบแสดงรายการ	: P3600000649
หมายเลขประจำตัวผู้เสียภาษี 13 หลัก	: 3900000000000
สาขา	: 0
เดือนปีภาษี	: 08/2561
จำนวนเงิน	: 700.00 บาท

ชำระเงินโดยสำนักงานบัญชีหรือตัวแทน
หมายเลขผู้ใช้เป็นตัวแทนยื่นรวม
รหัสผ่านของตัวแทน

: TA000001

: ●●●●●●

ตกลง

ผลการรวมรายการชำระภาษี

ประเภทภาษี	: ภ.พ.36
หมายเลขอ้างอิงการยื่นแบบแสดงรายการ	: P3600000649
เดือนปีภาษี	: 08/2561
จำนวนเงิน	: 700.00 บาท
หมายเลขผู้ที่ยื่นรวม	: TA000001
ผลการรวมรายการชำระภาษี	: สำเร็จ

คู่มือและคำแนะนำการยื่นแบบ

หน้าหลัก **แนะนำบริการ** ยื่นแบบออนไลน์ บริการสมาชิก บริการอื่น

คู่มือและคำแนะนำการยื่นแบบ

คู่มือและคำแนะนำการยื่นแบบ

- Video : ขั้นตอนการลงทะเบียนยื่นแบบ ภ.ง.ด.90/91/
- Video : ขั้นตอนการตั้งรหัสผ่านใหม่กรณีลืมรหัสผ่าน
- Video : ขั้นตอนการยื่นแบบภาษีเงินได้บุคคลธรรมดา

สมัครสมาชิกและเปลี่ยนแปลงข้อมูล

- ประโยชน์ของการยื่นแบบ
- การสมัครใช้บริการ
- ขั้นตอนการยื่นแบบ
- การแจ้งเปลี่ยนแปลงข้อมูลของสมาชิก
- แนะนำหน่วยรับชำระภาษี
- การขอย้ายเวลาการยื่นแบบกรณีมีเหตุขัดข้อง
- การขอคัดแบบ
- คู่มือและคำแนะนำการยื่นแบบ**



สื่อวีดีโอเพื่อสร้างความเข้าใจเบื้องต้น ในการใช้งานระบบยื่นแบบผ่านอินเทอร์เน็ต : โดย RD Intelligence Center 1161

- Video : ขั้นตอนการลงทะเบียนยื่นแบบ ภ.ง.ด.90/91/94 ทางอินเทอร์เน็ต
- Video : ขั้นตอนการตั้งรหัสผ่านใหม่กรณีลืมรหัสผ่าน สำหรับผู้ยื่นแบบ ภ.ง.ด.90/91/94 ผ่านทางอินเทอร์เน็ต
- Video : ขั้นตอนการยื่นแบบภาษีเงินได้บุคคลธรรมดา (ภ.ง.ด.90/91) ผ่านอินเทอร์เน็ต

สื่อในรูปแบบเอกสาร เพื่อเป็นคู่มือประกอบการใช้งานและแก้ไขปัญหาต่างๆ

สมัครสมาชิกและเปลี่ยนแปลงข้อมูล

- วิธีการสมัครใช้บริการยื่นแบบผ่านอินเทอร์เน็ต (ภ.อ.01)
- วิธีการแจ้งเปลี่ยนแปลงข้อมูลของสมาชิก

การจัดเตรียมใบแบบแบบบันทึกข้อมูล

- คู่มือการติดตั้งโปรแกรมจัดเตรียมใบแบบ
- วิธีการติดตั้ง โปรแกรมพิมพ์ใบแบบภาษีหัก ณ ที่จ่าย, ภาษีมูลค่าเพิ่ม และภาษีธุรกิจเฉพาะ
- คู่มือการใช้โปรแกรมจัดเตรียมใบแบบ ภ.ง.ด.1
- คู่มือการใช้โปรแกรมจัดเตรียมใบแบบ ภ.ง.ด.2
- คู่มือการใช้โปรแกรมจัดเตรียมใบแบบ ภ.ง.ด.3
- คู่มือการใช้โปรแกรมจัดเตรียมใบแบบ ภ.ง.ด.53
- คู่มือการใช้โปรแกรมจัดเตรียมใบแบบ ภ.พ.30 กรณีได้รับอนุมัติให้ยื่นแบบรวมรายการ

การจัดเตรียมใบแบบแบบโอนย้ายข้อมูล

- คู่มือการติดตั้งโปรแกรมจัดเตรียมใบแบบ
- วิธีการติดตั้ง โปรแกรมพิมพ์ใบแบบภาษีหัก ณ ที่จ่าย, ภาษีมูลค่าเพิ่ม และภาษีธุรกิจเฉพาะ
- ข้อมูลที่ต้องมีใน Text File สำหรับโปรแกรมโอนย้ายข้อมูล พร้อมตัวอย่าง
- คู่มือการแปลงข้อมูลเพื่อใช้ประกอบโปรแกรมการจัดเตรียมใบแบบแบบโอนย้ายข้อมูล
- Video : วิธีการแปลงข้อมูลจากโปรแกรม Excel เป็น Text File (.txt)

ช่องทางการติดต่อ



<https://www.facebook.com/efilingrevenueTH/>



<https://etax.mof.go.th>



0-2272-9238

0-2272-9048

RD Intelligence center 1161

TAX SSO 1689

