



# การคำนวณภาษีเงินได้บุคคลธรรมดา



ปีภาษี 2562 ระบบแสดงรายการภาษีเงินได้ บุคคลธรรมดาผู้มีเงินได้ ปีภาษี 2562 สำหรับยื่นแบบแสดงรายการภาษีเงินได้		ภ.ง.ด.94
<b>ผู้มีเงินได้</b> ชื่อ ที่อยู่ ชื่อสถานประกอบการ ที่อยู่อาคาร เลขที่ ถนน อำเภอ/เขต อีเมล/โทรศัพท์	<b>ผู้สมรส</b> ชื่อสกุล ที่อยู่ ชื่อสถานประกอบการ ที่อยู่อาคาร เลขที่ ถนน อำเภอ/เขต อีเมล/โทรศัพท์	1) ยื่นแบบ ภ.ง.ด.94 รวมคำนวณภาษีเงินได้ 2) มีเงินได้เฉพาะจาก ภ.ง.ด.94 3) ไม่ยื่นเงินได้

ภ.ง.ด.94



ยื่นแบบฯ เดือน ก.ค. - ก.ย. ของปีภาษีที่มีเงินได้



## วิธีที่ 1 คำนวณภาษีจากเงินได้สุทธิ

**เงินได้พึงประเมิน**

ม. 40 (5) - (8) ที่ได้รับ  
ตั้งแต่ ม.ค. - มิ.ย.



**ค่าใช้จ่าย**

เลือกหักค่าใช้จ่ายเหมา  
หรือ  
เลือกหักตามความจำเป็นและสมควร



**ค่าลดหย่อนกึ่งหนึ่ง**



**เงินบริจาค**



**เงินได้สุทธิ**

**เงินได้สุทธิ**



**อัตราภาษี**



**ภาษีที่คำนวณจากเงินได้สุทธิ**

## วิธีที่ 2 คำนวณภาษีจากเงินได้พึงประเมิน

**เงินได้พึงประเมิน**

ม. 40 (5) - (8) ที่ได้รับ  
ตั้งแต่ ม.ค. - มิ.ย.



**0.005**



**ภาษีที่คำนวณจากเงินได้พึงประเมิน**

เปรียบเทียบภาษีที่คำนวณจากเงินได้สุทธิ (วิธีที่ 1) กับภาษีที่คำนวณจากเงินได้พึงประเมิน (วิธีที่ 2) ให้ชำระภาษีตามจำนวนที่สูงกว่า  
 เว้นแต่ภาษีที่คำนวณจากเงินได้พึงประเมิน (วิธีที่ 2) ไม่เกิน 5,000 บาท ให้ชำระตามภาษีที่คำนวณจากเงินได้สุทธิ (วิธีที่ 1)  
 หากมีภาษีเงินได้หัก ณ ที่จ่าย สามารถนำมาหักออกจากจำนวนภาษีที่ต้องชำระได้




# การคำนวณภาษีเงินได้บุคคลธรรมดา



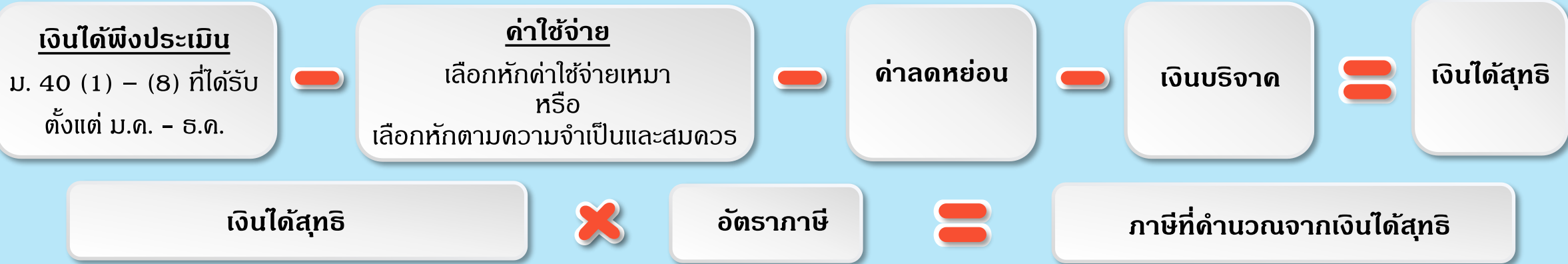
ปีภาษี 2562	แบบแสดงรายการภาษีเงินได้บุคคลธรรมดา	ภ.ง.ด.90
ผู้มีเงินได้	แบบแสดงรายการภาษีเงินได้บุคคลธรรมดา	ภ.ง.ด.90

ภ.ง.ด.90

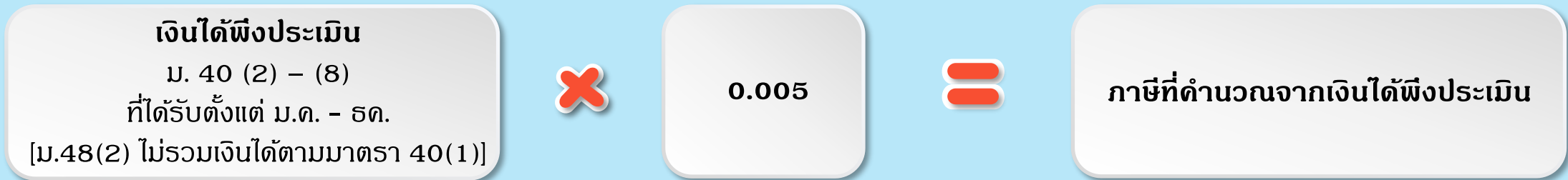


ยื่นแบบฯ เดือน ม.ค. - มี.ค. ของปีภาษีถัดไป

## วิธีที่ 1 คำนวณภาษีจากเงินได้สุทธิ



## วิธีที่ 2 คำนวณภาษีจากเงินได้พึงประเมิน



เปรียบเทียบภาษีที่คำนวณจากเงินได้สุทธิ (วิธีที่ 1) กับภาษีที่คำนวณจากเงินได้พึงประเมิน (วิธีที่ 2) ให้ชำระภาษีตามจำนวนที่สูงกว่า  
เว้นแต่ภาษีที่คำนวณจากเงินได้พึงประเมิน (วิธีที่ 2) ไม่เกิน 5,000 บาท ให้ชำระตามภาษีที่คำนวณจากเงินได้สุทธิ (วิธีที่ 1)  
หากมีภาษีเงินได้หัก ณ ที่จ่าย หรือ มีภาษีเงินได้บุคคลธรรมดาครึ่งปี สามารถนำมาหักออกจากจำนวนภาษีที่ต้องชำระได้



# การคำนวณภาษีเงินได้บุคคลธรรมดา



กรมสรรพากร ภาษีเงินได้บุคคลธรรมดา  
ปีภาษี 2562  
ภ.ง.ด.91  
แบบแสดงรายการภาษีเงินได้บุคคลธรรมดา  
สำหรับผู้มีเงินได้จากการจ้างแรงงาน  
ตามมาตรา 40 (1) ยกเว้นภาษีเงินได้ ประเภทที่ ๖

ผู้มีเงินได้:  ผู้มีเงินได้  
ผู้สมรส:  ผู้สมรส

ชื่อ:   
วันเดือนปีเกิด:   
ชื่อสกุล:   
ที่อยู่:   
เลขที่:   
อำเภอ/เขต:   
จังหวัด:   
รหัสไปรษณีย์:

สถานะการสมรส:  สมรสและอยู่ร่วมกัน  
 โสด  
 หย่าร้าง  
 ว่าง

การมีคู่สมรสเป็นคนต่างศาสนาและมีเงินได้ไปหาระบุ  
และที่นับถือศาสนา:  ไม่มีเงินได้  
 ไม่มีเงินได้

สถานะการยื่นแบบ:  ยื่นแบบ  
 ยื่นแบบคืน  
 ยื่นแบบพร้อมภาษี

สถานที่:  บ้าน  
 ที่ทำงาน  
 ที่เช่า  
 ที่ซื้อ  
 ที่เช่าซื้อ  
 ที่เช่าซื้อ  
 ที่เช่าซื้อ

สถานที่:  บ้าน  
 ที่ทำงาน  
 ที่เช่า  
 ที่ซื้อ  
 ที่เช่าซื้อ  
 ที่เช่าซื้อ

สถานที่:  บ้าน  
 ที่ทำงาน  
 ที่เช่า  
 ที่ซื้อ  
 ที่เช่าซื้อ  
 ที่เช่าซื้อ

ภ.ง.ด.91



ยื่นแบบฯ เดือน ม.ค. - มี.ค. ของปีภาษีถัดไป



$$\begin{matrix} \text{เงินได้พึงประเมิน} \\ \text{ม. 40 (1) ประเภทเดียว} \\ \text{ที่ได้รับ ตั้งแต่ ม.ค. - ธ.ค.} \end{matrix} - \begin{matrix} \text{เงินได้} \\ \text{ที่ได้รับยกเว้น} \end{matrix} - \begin{matrix} \text{ค่าใช้จ่าย} \\ \text{หักค่าใช้จ่ายร้อยละ 50 ของเงินได้} \\ \text{แต่รวมกันต้องไม่เกิน 100,000 บาท} \end{matrix} - \begin{matrix} \text{ค่า} \\ \text{ลดหย่อน} \end{matrix} - \begin{matrix} \text{เงิน} \\ \text{บริจาค} \end{matrix} = \begin{matrix} \text{เงินได้สุทธิ} \end{matrix}$$

$$\begin{matrix} \text{เงินได้สุทธิ} \end{matrix} \times \begin{matrix} \text{อัตราภาษี} \end{matrix} = \begin{matrix} \text{ภาษีที่คำนวณ} \\ \text{จากเงินได้สุทธิ} \end{matrix} - \begin{matrix} \text{ภาษีเงินได้} \\ \text{หัก ณ ที่จ่าย} \end{matrix} = \begin{matrix} \text{ภาษีที่ชำระ} \end{matrix}$$