



ประกาศกรมสรรพากร
เรื่อง การทดสอบความรู้ของผู้ขอเข้าทดสอบเป็นผู้สอบบัญชีภาษีอากร
ครั้งที่ ๖๕ (๒/๒๕๖๙)

ด้วยกรมสรรพากรจะดำเนินการจัดหาผู้สอบบัญชีภาษีอากรตามหลักเกณฑ์ วิธีการ และเงื่อนไขที่กำหนดไว้ในคำสั่งกรมสรรพากรที่ ท.ป.๙๘/๒๕๔๔ เรื่อง กำหนดคุณสมบัติ การทดสอบ การขอขึ้นทะเบียน การออกใบอนุญาต การอบรม การต่ออายุ และการขอออกใบแทนใบอนุญาตเป็นผู้สอบบัญชีภาษีอากร ตามมาตรา ๓ สัตต แห่งประมวลรัษฎากร ลงวันที่ ๑๒ มีนาคม พ.ศ. ๒๕๔๔ ซึ่งแก้ไขเพิ่มเติม โดยคำสั่งกรมสรรพากรที่ ท.ป.๑๔๖/๒๕๔๘ เรื่อง กำหนดคุณสมบัติ การทดสอบ การขอขึ้นทะเบียน การออกใบอนุญาต การอบรม การต่ออายุ และการขอออกใบแทนใบอนุญาตเป็นผู้สอบบัญชีภาษีอากร ตามมาตรา ๓ สัตต แห่งประมวลรัษฎากร ลงวันที่ ๔ มีนาคม พ.ศ. ๒๕๔๘ ประกอบกับ ประกาศอธิบดีกรมสรรพากร เรื่อง กำหนดหลักเกณฑ์ วิธีการ และเงื่อนไขเกี่ยวกับการทดสอบเป็นผู้สอบบัญชีภาษีอากร ตามมาตรา ๓ สัตต แห่งประมวลรัษฎากร ลงวันที่ ๔ มีนาคม พ.ศ. ๒๕๔๘ จึงประกาศกำหนดหลักเกณฑ์ วิธีการ และเงื่อนไข ในการยื่นคำขอเข้าทดสอบเป็นผู้สอบบัญชีภาษีอากร ครั้งที่ ๖๕ (๒/๒๕๖๙) ดังต่อไปนี้

ข้อ ๑ คุณสมบัติของผู้ขอเข้าทดสอบเป็นผู้สอบบัญชีภาษีอากร

(๑) สำเร็จการศึกษาไม่ต่ำกว่าปริญญาตรีทางการบัญชี หรือประกาศนียบัตรทางการบัญชี ซึ่งสำนักงานคณะกรรมการการอุดมศึกษา และสำนักงานคณะกรรมการข้าราชการพลเรือนรับรองเทียบเท่า ไม่ต่ำกว่าปริญญาดังกล่าว

ผู้ขอเข้าทดสอบจะต้องได้รับอนุมัติจากสภามหาวิทยาลัยให้สำเร็จการศึกษาแล้ว โดยวันที่ที่อนุมัติจะต้องไม่เกินวันที่ ๑๖ พฤษภาคม ๒๕๖๙

(๒) มีอายุไม่ต่ำกว่ายี่สิบปีบริบูรณ์

(๓) มีสัญชาติไทยหรือมีสัญชาติของประเทศที่ยินยอมให้บุคคลสัญชาติไทย เป็นผู้สอบบัญชีในประเทศนั้นได้

(๔) ไม่เป็นผู้มีความประพฤติเสื่อมเสียหรือบกพร่องในศีลธรรมอันดี

(๕) ไม่เคยต้องโทษจำคุกในคดีเกี่ยวกับภาษีอากรหรือคดีอื่นที่อธิบดีเห็นว่าอาจนำมา ซึ่งความเสื่อมเสียเกียรติศักดิ์แห่งความเป็นผู้สอบบัญชีภาษีอากร

(๖) ไม่เป็นบุคคลวิกลจริตหรือจิตฟั่นเฟือนไม่สมประกอบ

(๗) ไม่เป็นผู้ตรวจสอบและรับรองบัญชีที่อยู่ระหว่างถูกสั่งพักหรือถูกเพิกถอน ใบอนุญาต เว้นแต่ ผู้สอบบัญชีภาษีอากรที่ถูกเพิกถอนใบอนุญาตเกินกว่า ๓ ปี นับแต่วันที่ถูกเพิกถอนใบอนุญาต

ข้อ ๒ การยื่น...

ข้อ ๒ การยื่นคำขอเข้าทดสอบเป็นผู้สอบบัญชีภาษีอากร

(๑) วันที่เปิดรับคำขอเข้าทดสอบเป็นผู้สอบบัญชีภาษีอากร

ผู้ประสงค์จะขอเข้าทดสอบเป็นผู้สอบบัญชีภาษีอากร สามารถยื่นแบบคำขอเข้าทดสอบ (บก.๐๑) ผ่านเครือข่ายอินเทอร์เน็ต ได้ทุกวันตั้งแต่วันที่ ๑ - ๑๖ พฤษภาคม ๒๕๖๙ ตลอด ๒๔ ชั่วโมง ไม่เว้นวันหยุดราชการ

(๒) วิธีการยื่นคำขอเข้าทดสอบเป็นผู้สอบบัญชีภาษีอากร

ผู้ประสงค์จะขอเข้าทดสอบเป็นผู้สอบบัญชีภาษีอากร จะต้องยื่นแบบคำขอเข้าทดสอบ (บก.๐๑) ตามแบบที่แนบท้ายประกาศนี้ ผ่านเครือข่ายอินเทอร์เน็ตทางเว็บไซต์กรมสรรพากร www.rd.go.th เท่านั้น ภายในเวลาที่กำหนดตาม ข้อ ๒ (๑) และนำไปชำระค่าธรรมเนียมผ่านธนาคาร ที่ออกจากระบบการยื่นแบบคำขอเข้าทดสอบ ไปชำระเงิน ณ เคาน์เตอร์ธนาคารกรุงไทย จำกัด (มหาชน) ทุกสาขาทั่วประเทศ หรือชำระผ่านทาง Mobile Banking ด้วยการอ่าน QR Code ที่ปรากฏบนใบชำระค่าธรรมเนียมฯ (สามารถตรวจสอบรายชื่อธนาคารที่ให้บริการ Mobile Banking ได้ตามเอกสารที่แนบท้ายประกาศนี้) ทั้งนี้ ท่านจะต้องชำระค่าธรรมเนียมการทดสอบภายใน ๓ วันทำการนับแต่วันที่ยื่นแบบคำขอเข้าทดสอบ

กรณีการชำระค่าธรรมเนียมการทดสอบ ณ เคาน์เตอร์ธนาคารกรุงไทย จำกัด (มหาชน) ต้องชำระภายในช่วงเวลาทำการของแต่ละหน่วยรับชำระเงิน และกรณีชำระค่าธรรมเนียมฯ ผ่านทาง Mobile Banking ด้วยการอ่าน QR Code ต้องชำระค่าธรรมเนียมฯ ให้เสร็จสิ้นก่อนเวลา ๒๒.๐๐ น.

ผู้ขอเข้าทดสอบเป็นผู้สอบบัญชีภาษีอากรที่ได้ชำระค่าธรรมเนียมการทดสอบเรียบร้อยแล้ว สามารถพิมพ์แบบคำขอเข้าทดสอบ และใบเสร็จรับเงินผ่านเครือข่ายอินเทอร์เน็ต เพื่อเก็บไว้เป็นหลักฐานภายหลังจากที่ได้ชำระค่าธรรมเนียมไปแล้ว ๓ วันทำการ

กรณีต้องการขอแก้ไขชื่อ ชื่อสกุล หรือเลขประจำตัวประชาชนที่ได้บันทึกไว้แล้ว ตามแบบ บก.๐๑ ให้ยื่นคำร้องขอแก้ไขด้วยแบบคำขอทั่วไป (บก.๐๓) ผ่านเครือข่ายอินเทอร์เน็ต ก่อนวันเข้าทดสอบ

ข้อ ๓ หลักฐานที่ต้องนำส่ง

(๑) ผู้ขอเข้าทดสอบเป็นผู้สอบบัญชีภาษีอากรที่สำเร็จการศึกษาภายในประเทศ ไม่ต้องนำส่งเอกสารหลักฐานใด ๆ ต่อกรมสรรพากรจนกว่าจะผ่านการทดสอบครบ ๓ วิชา และเป็นผู้มีสิทธิขอขึ้นทะเบียนเป็นผู้สอบบัญชีภาษีอากร

(๒) ผู้ขอเข้าทดสอบเป็นผู้สอบบัญชีภาษีอากรที่สำเร็จการศึกษาจากต่างประเทศ และขอเข้าทดสอบเป็นครั้งแรก จะต้องนำส่งเอกสาร ดังต่อไปนี้ โดย Upload File ผ่านเว็บไซต์กรมสรรพากร www.rd.go.th หรือ ส่งภาพถ่ายเอกสารอย่างละ ๓ ชุด ทางไปรษณีย์ตอบรับไปที่ กองมาตรฐานการสอบบัญชี ภาษีอากร เลขที่ ๘๐ อาคารกรมสรรพากร ซอยพหลโยธิน ๗ ถนนพหลโยธิน แขวงพญาไท เขตพญาไท กรุงเทพฯ ๑๐๔๐๐ และวงเล็บมุมซองว่า “ยื่นคำขอเข้าทดสอบผ่านเครือข่ายอินเทอร์เน็ต” ภายใน ๓ วันทำการ นับแต่วันที่ยื่นแบบคำขอเข้าทดสอบ มิฉะนั้น จะไม่มีสิทธิเข้าทดสอบ

(ก) ปริญญาบัตร

(ข) ใบแสดงผลการศึกษารายวิชา (Transcript) ตลอดหลักสูตร

(ค) คู่มือการศึกษาตามหลักสูตรในปีที่เข้าศึกษา

เอกสารหลักฐานต่าง ๆ ตาม (ก) - (ค) ที่นำส่งต่อกรมสรรพากรให้รับรองสำเนาถูกต้อง พร้อมลงลายมือชื่อกำกับในเอกสารทุกฉบับ โดยกรมสรรพากรจะถือวันที่ทำการไปรษณีย์ต้นทางประทับตรา รับจดหมายเป็นสำคัญ

ข้อ ๔ เงื่อนไข...

ข้อ ๔ เงื่อนไขในการยื่นคำขอเข้าทดสอบเป็นผู้สอบบัญชีภาษีอากร

(๑) ผู้ขอเข้าทดสอบเป็นผู้สอบบัญชีภาษีอากร จะต้องรับผิดชอบในการตรวจสอบและรับรองตนเองว่าเป็นผู้มีคุณสมบัติตรงตามประกาศนี้ ในกรณีที่มีความผิดพลาดอันเกิดจากผู้ขอเข้าทดสอบเป็นผู้สอบบัญชีภาษีอากร หรือถ้าภายหลังการยื่นคำขอเข้าทดสอบ กรมสรรพากรตรวจพบว่าเป็นผู้ขาดคุณสมบัติ จะถือว่ากรณียื่นคำขอเข้าทดสอบหรือผลการทดสอบนั้นเป็นโมฆะ และจะไม่มีสิทธิขึ้นทะเบียนเป็นผู้สอบบัญชีภาษีอากร

(๒) ผู้ขอเข้าทดสอบเป็นผู้สอบบัญชีภาษีอากร จะต้องตรวจสอบวิชาที่ต้องการเข้าทดสอบให้ถูกต้องครบถ้วนก่อนยื่นแบบคำขอเข้าทดสอบ เนื่องจากกรมสรรพากรจะไม่อนุญาตให้เพิ่ม ลด เปลี่ยนแปลง หรือยกเลิกวิชาที่แสดงความประสงค์ไว้ได้ และหากยื่นคำขอเข้าทดสอบวิชาที่ได้ผ่านเกณฑ์การทดสอบมาแล้ว กรมสรรพากรจะถือผลการทดสอบครั้งหลังเป็นเกณฑ์แทนผลการทดสอบครั้งก่อน (ไม่ว่าจะเข้าทดสอบในวิชานั้นหรือไม่ก็ตาม)

(๓) ผู้ขอเข้าทดสอบเป็นผู้สอบบัญชีภาษีอากร จะต้องบันทึกข้อมูลเลขประจำตัวประชาชนตามแบบคำขอเข้าทดสอบเป็นผู้สอบบัญชีภาษีอากรผ่านเครือข่ายอินเทอร์เน็ตให้ถูกต้องตรงกับบัตรประจำตัวประชาชนที่ถืออยู่ มิฉะนั้น จะไม่มีสิทธิเข้าทดสอบ

(๔) ผู้ขอเข้าทดสอบเป็นผู้สอบบัญชีภาษีอากร จะต้องชำระค่าธรรมเนียมการทดสอบให้ครบถ้วนตามจำนวนวิชาที่แสดงความประสงค์ไว้ มิฉะนั้น จะไม่มีสิทธิเข้าทดสอบ เมื่อได้ชำระค่าธรรมเนียมการทดสอบแล้ว กรมสรรพากรจะไม่คืนเงินค่าธรรมเนียมการทดสอบให้

ข้อ ๕ ค่าธรรมเนียมในการทดสอบ

ผู้ขอเข้าทดสอบต้องชำระเงินค่าธรรมเนียมในการทดสอบวิชาละ ๕๐๐ บาท

ข้อ ๖ เกณฑ์การตัดสิน

ผู้ขอเข้าทดสอบจะต้องสอบได้คะแนนในแต่ละวิชาไม่ต่ำกว่าร้อยละ ๖๐ จึงจะถือว่าผ่านการทดสอบ และสามารถสะสมผลการทดสอบของแต่ละวิชาที่สอบผ่านได้ไม่เกิน ๓ ปี นับแต่วันที่ประกาศรายชื่อผู้ผ่านการทดสอบ

ข้อ ๗ การประกาศรายชื่อผู้มีสิทธิเข้าทดสอบ

กรมสรรพากรจะประกาศรายชื่อผู้มีสิทธิเข้าทดสอบในวันที่ ๒ มิถุนายน ๒๕๖๙ โดยผู้ขอเข้าทดสอบสามารถตรวจสอบรายชื่อได้จากเว็บไซต์กรมสรรพากร www.rd.go.th หรือที่กองมาตรฐานการสอบบัญชีภาษีอากร อาคารสำนักงบประมาณ (เดิม) ชั้น ๓ ถนนพระรามที่ ๖ แขวงพญาไท เขตพญาไท กรุงเทพฯ ทั้งนี้ การประกาศรายชื่อข้างต้น เป็นไปตามที่ผู้ขอเข้าทดสอบได้บันทึกไว้ในแบบคำขอเข้าทดสอบ (บก.๐๑)

ข้อ ๘ ขอบเขตเนื้อหาวิชาที่ทำการทดสอบ ครั้งที่ ๖๕ (๒/๒๕๖๙) ให้เป็นไปตามรายละเอียดที่แนบท้ายประกาศนี้

ข้อ ๙ ข้อปฏิบัติในการเข้าทดสอบเป็นผู้สอบบัญชีภาษีอากร ครั้งที่ ๖๕ (๒/๒๕๖๙) ให้เป็นไปตามรายละเอียดที่แนบท้ายประกาศนี้

หากผู้ขอเข้าทดสอบฝ่าฝืนข้อปฏิบัติในการเข้าทดสอบเป็นผู้สอบบัญชีภาษีอากรที่แนบท้ายประกาศนี้ ผู้นั้นจะไม่ได้รับอนุญาตให้เข้าทดสอบหรือไม่ได้รับการตรวจคำตอบหรือถูกตัดสิทธิในการเข้าทดสอบเป็นเวลาไม่เกิน ๓ ปี นับแต่วันที่ฝ่าฝืนข้อห้าม

ข้อ ๑๐ วัน...

ข้อ ๑๐ วัน เวลา และสถานที่ทดสอบ

วัน / เวลา	วิชา	สถานที่ทดสอบ
วันเสาร์ที่ ๖ มิถุนายน ๒๕๖๙ เวลา ๐๙.๐๐ - ๑๒.๐๐ น.	การบัญชี	มหาวิทยาลัยราชภัฏสวนสุนันทา เขตดุสิต กรุงเทพฯ
เวลา ๑๔.๐๐ - ๑๗.๐๐ น.	ความรู้เกี่ยวกับประมวลรัษฎากร และประมวลกฎหมายแพ่งและ พาณิชย์ ในส่วนที่เกี่ยวข้องกับ ห้างหุ้นส่วนนิติบุคคล	
วันอาทิตย์ที่ ๗ มิถุนายน ๒๕๖๙ เวลา ๐๙.๐๐ - ๑๒.๐๐ น.	การสอบบัญชี	

(กรณีมีการเปลี่ยนแปลงวัน เวลา และสถานที่ทดสอบจะแจ้งให้ทราบล่วงหน้าผ่านเครือข่ายอินเทอร์เน็ต
ทางเว็บไซต์กรมสรรพากร)

ข้อ ๑๑ การประกาศผลการทดสอบเป็นผู้สอบบัญชีภาษีอากร
กรมสรรพากรจะประกาศผลการทดสอบเป็นผู้สอบบัญชีภาษีอากร ครั้งที่ ๖๕ (๒/๒๕๖๙)
ในวันที่ ๓๐ สิงหาคม ๒๕๖๙ โดยผู้ขอเข้าทดสอบสามารถตรวจสอบผลการทดสอบได้จากเว็บไซต์
กรมสรรพากร www.rd.go.th หรือที่ กองมาตรฐานการสอบบัญชีภาษีอากร อาคารสำนักงานประมาณ (เดิม)
ชั้น ๓ ถนนพระรามที่ ๖ แขวงพญาไท เขตพญาไท กรุงเทพฯ

จึงประกาศมาเพื่อทราบทั่วกัน

ประกาศ ณ วันที่ ๙ เมษายน พ.ศ. ๒๕๖๙

(ลายเซ็น)

(นางสาวกุลยา ตันติเตมิท)

อธิบดีกรมสรรพากร



คำขอเข้าทดสอบ

บก.01

ยื่นต่อ อธิบดีกรมสรรพากร

ข้าพเจ้ามีความประสงค์จะเข้ารับการทดสอบเป็นผู้สอบบัญชีภาษีอากร ตามมาตรา 3 สัตต แห่งประมวลรัษฎากร ขอแจ้งประวัติของข้าพเจ้า ดังนี้

1. ข้าพเจ้าชื่อ..... ชื่อสกุล..... สัญชาติ..... อายุ..... ปี
เลขประจำตัวประชาชน □-□□□□-□□□□□-□□-□ (หากเลขประจำตัวประชาชนกรอกไม่ถูกต้อง ท่านจะไม่มีสิทธิเข้ารับการทดสอบ) เลขประจำตัวสอบ □□□□□□□□
2. สำเร็จการศึกษาจากมหาวิทยาลัย..... ชื่อปริญญา/หลักสูตร.....
รหัสสถานศึกษา..... ประเทศ..... เมื่อวันที่.....
3. ที่อยู่ติดต่อได้ ชื่ออาคาร..... ห้องเลขที่..... ชั้นที่..... หมู่บ้าน.....
เลขที่..... หมู่ที่..... ตรอก/ซอย..... ถนน..... ตำบล/แขวง.....
อำเภอ/เขต..... จังหวัด..... รหัสไปรษณีย์ □□□□□ โทรศัพท์..... E-mail Address.....
4. ปัจจุบันประกอบอาชีพ ยังไม่ประกอบอาชีพ ประกอบอาชีพ.....
ชื่อสถานที่ทำงาน..... อาคาร..... ห้องเลขที่..... ชั้นที่.....
หมู่บ้าน..... เลขที่..... หมู่ที่..... ตรอก/ซอย..... ถนน..... ตำบล/แขวง.....
อำเภอ/เขต..... จังหวัด..... รหัสไปรษณีย์ □□□□□
โทรศัพท์.....
5. เคยเข้ารับการทดสอบครั้งสุดท้ายในการทดสอบครั้งที่.....
6. ข้าพเจ้ามีความประสงค์จะเข้ารับการทดสอบครั้งนี้ตามรายละเอียดดังนี้

วิชา	การบัญชี	การสอบบัญชี	ความรู้เกี่ยวกับประมวลฯ	รวมจำนวนวิชา
การทดสอบครั้งที่.....				วิชา

7. เอกสารที่แนบกรณีเป็นผู้สำเร็จการศึกษาจากต่างประเทศและขอเข้ารับการทดสอบเป็นครั้งแรก รวม..... ฉบับ ดังนี้
 สำเนาปริญญาบัตร สำเนาใบแสดงผลการศึกษารายวิชา (Transcript) ตลอดหลักสูตร สำเนาคู่มือการศึกษาตามหลักสูตร

ข้าพเจ้าขอรับรองว่า ข้าพเจ้าเป็นผู้มีคุณสมบัติครบถ้วนตามที่อธิบดีกรมสรรพากรกำหนด และได้อ่านข้อความข้างต้นแล้ว เป็นความจริงทุกประการ

ลงชื่อ..... ผู้ยื่นขอ

ยื่นวันที่.....

- เงื่อนไข**
1. เมื่อท่านยื่นแบบคำขอเข้าทดสอบผ่านระบบเครือข่ายอินเทอร์เน็ตแล้ว จะต้องพิมพ์ใบชำระค่าธรรมเนียมผ่านธนาคาร และนำไปชำระเงิน ณ เคาน์เตอร์ธนาคารกรุงไทย จำกัด (มหาชน) ทุกสาขาทั่วประเทศ หรือชำระผ่านทาง Mobile Banking ด้วยการอ่าน QR Code ที่ปรากฏบนใบชำระค่าธรรมเนียมฯ ภายใน ๓ วันทำการนับแต่วันที่ยื่นแบบคำขอเข้าทดสอบ
 2. กรณีผู้ยื่นคำขอมิได้ชำระค่าธรรมเนียมการทดสอบ หรือไม่จัดส่งเอกสารหลักฐานตามข้อ 7 ภายในเวลาที่กำหนด **จะถือว่าการยื่นแบบคำขอนี้เป็นโมฆะ**
 3. กรณีที่ท่านสมัครสอบวิชาที่เคยสอบผ่านแล้ว กรมสรรพากรจะถือผลสอบครั้งหลังเป็นเกณฑ์ (ไม่ว่าจะเข้าทดสอบหรือไม่ก็ตาม)
 4. ผู้ยื่นคำขอเข้าทดสอบจะต้องรับผิดชอบในการตรวจสอบและรับรองตนเองว่าเป็นผู้มีคุณสมบัติตรงตามที่อธิบดีกรมสรรพากรกำหนด หากภายหลังกรมสรรพากรตรวจพบว่าเป็นผู้ขาดคุณสมบัติจะถือว่าผลการทดสอบของท่านเป็นโมฆะ ไม่มีสิทธิขึ้นทะเบียนเป็นผู้สอบบัญชีภาษีอากร และจะไม่คืนเงินค่าธรรมเนียมการทดสอบ

วิธียื่นคำขอเข้าทดสอบเป็นผู้สอบบัญชีภาษีอากรผ่านเครือข่ายอินเทอร์เน็ต

๑. ขั้นตอนการยื่นแบบคำขอเข้าทดสอบ (บก.๐๑) ผ่านเครือข่ายอินเทอร์เน็ต

- ๑.๑ เข้าเว็บไซต์กรมสรรพากรที่ www.rd.go.th
- ๑.๒ คลิกเลือกหัวข้อ “ผู้ตรวจสอบและรับรองบัญชี”
- ๑.๓ เข้าสู่หน้าจอมาตรฐานการสอบบัญชีภาษีอากร เลือก “ยื่นแบบ” แล้วคลิกเลือกเมนู “ยื่นแบบ บก.๐๑”
- ๑.๔ ระบบจะแสดงหน้าจอ Login ให้บันทึกหมายเลขผู้ใช้และรหัสผ่านที่ลงทะเบียนขอยื่นแบบ แสดงรายการผ่านเครือข่ายอินเทอร์เน็ตในการยื่นแบบแสดงรายการต่างๆ กับกรมสรรพากร เป็นหมายเลขผู้ใช้และรหัสผ่านในการเข้าสู่ระบบการยื่นแบบ บก.๐๑ หากไม่มีหมายเลขผู้ใช้และรหัสผ่าน หรือลืมรหัสผ่าน ให้ท่านคลิกเลือก “ลงทะเบียนสมัครสมาชิก” แล้วให้ดำเนินการตามคู่มือการลงทะเบียนระบบ e-Filing เพื่อนำหมายเลขผู้ใช้และรหัสผ่านใช้ในการเข้าสู่ระบบการยื่นแบบคำขอเข้าทดสอบ (บก.๐๑) และเลือก “ตกลง”
- ๑.๕ หน้าจอจะแสดง “ข้อตกลงในการยื่นแบบคำขอเข้าทดสอบเป็นผู้สอบบัญชีภาษีอากรผ่านเครือข่ายอินเทอร์เน็ต” เมื่อท่านยอมรับข้อตกลงดังกล่าวแล้วให้คลิก “ตกลง”
- ๑.๖ เข้าสู่หน้าจอ บก.๐๑ (คำขอเข้าทดสอบ) จะมี ๕ หน้า ดังนี้
 - ๑.๖.๑ ข้อมูลส่วนบุคคล
 - ๑.๖.๒ ที่อยู่ติดต่อได้
 - ๑.๖.๓ ข้อมูลการศึกษา
 - ๑.๖.๔ อาชีพและที่ทำงาน
 - ๑.๖.๕ ข้อมูลการทดสอบ

โดยจะต้องบันทึกข้อมูลให้ครบถ้วนในแต่ละหน้า ทั้งนี้ สามารถย้อนกลับมาแก้ไขข้อมูลในหน้าหัวข้อต่าง ๆ ได้

๑.๗ หน้าจอ “เอกสารแนบ (ถ้ามี)”

ผู้ขอเข้าทดสอบที่สำเร็จการศึกษาภายในประเทศ ไม่ต้องนำส่งเอกสารหลักฐานใด ๆ ต่อกรมสรรพากรจนกว่าจะผ่านการทดสอบครบ ๓ วิชา และเป็นผู้มีสิทธิขอขึ้นทะเบียนเป็นผู้สอบบัญชีภาษีอากร

ผู้ขอเข้าทดสอบที่สำเร็จการศึกษาจากต่างประเทศและขอเข้าทดสอบเป็นครั้งแรก จะต้องแนบเอกสาร ดังต่อไปนี้ โดย Upload File หรือส่งทางไปรษณีย์ตอบรับไปที่ กองมาตรฐานการสอบบัญชีภาษีอากร เลขที่ ๔๐ อาคารกรมสรรพากร ซอยพหลโยธิน ๗ ถนนพหลโยธิน แขวงพญาไท เขตพญาไท กรุงเทพฯ ๑๐๔๐๐ และวงเล็บมุมซองว่า “ยื่นคำขอเข้าทดสอบผ่านเครือข่ายอินเทอร์เน็ต” ภายใน ๓ วันทำการนับแต่วันที่ยื่นแบบคำขอเข้าทดสอบ มิฉะนั้น จะไม่มีสิทธิเข้าทดสอบ

(ก) ปริญญาบัตร

(ข) ใบแสดงผลการศึกษารายวิชา (Transcript) ตลอดหลักสูตร

(ค) คู่มือการศึกษาตามหลักสูตรในปีที่เข้าศึกษา

๑.๘ เมื่อบันทึกเรียบร้อยแล้ว ให้คลิก “ตกลง” หน้าจอจะแสดงแบบ บก.๐๑ ให้ตรวจสอบข้อมูลที่ได้บันทึกให้ถูกต้องครบถ้วน

๑.๘.๑ กรณีถูกต้อง ให้คลิก “ยืนยัน” เพื่อยืนยันการยื่นแบบฯ

๑.๘.๒ กรณีต้องการแก้ไขรายการข้อมูลที่ได้บันทึกไว้แล้ว ให้คลิก “ย้อนกลับ” เพื่อกลับไปแก้ไขรายการข้อมูลให้ถูกต้องก่อน เมื่อตรวจสอบจนเป็นที่แน่ใจแล้วว่าถูกต้อง ให้คลิก “ยืนยัน” เพื่อยืนยันการยื่นแบบฯ

- ๑.๙ หน้าจอจะแสดงข้อความ “ข้าพเจ้าขอรับรองว่าข้อมูลตามแบบคำขอเข้าทดสอบดังกล่าวข้างต้น เป็นความจริงทุกประการ” ให้คลิก “ตกลง”
- ๑.๑๐ หน้าจอจะแสดง “ใบชำระค่าธรรมเนียมผ่านธนาคาร” ให้ท่านสั่งพิมพ์ใบชำระค่าธรรมเนียมผ่านธนาคาร และนำไปชำระเงิน ณ เคาน์เตอร์ธนาคารกรุงไทย จำกัด (มหาชน) ทุกสาขาทั่วประเทศ หรือชำระผ่านทาง Mobile Banking ด้วยการอ่าน QR Code ที่ปรากฏบนใบชำระค่าธรรมเนียมมาเป็นอันเสร็จสิ้นการเข้าระบบการยื่นแบบคำขอเข้าทดสอบ

๒. การชำระเงินค่าธรรมเนียมการทดสอบ

เมื่อผู้ขอเข้าทดสอบยื่นแบบคำขอเข้าทดสอบ (บก.๐๑) ผ่านเครือข่ายอินเทอร์เน็ตเรียบร้อยแล้ว ท่านจะต้องพิมพ์ใบชำระค่าธรรมเนียมผ่านธนาคารจากระบบการยื่นแบบคำขอเข้าทดสอบ เพื่อนำไปชำระเงิน ณ เคาน์เตอร์ธนาคารกรุงไทย จำกัด (มหาชน) ทุกสาขาทั่วประเทศ หรือชำระผ่านทาง Mobile Banking ด้วยการอ่าน QR Code ที่ปรากฏบนใบชำระค่าธรรมเนียมฯ (สามารถตรวจสอบรายชื่อธนาคารที่ให้บริการ Mobile Banking ได้ตามเอกสารที่แนบท้ายประกาศ) ทั้งนี้ ท่านจะต้องชำระค่าธรรมเนียมการทดสอบภายใน ๓ วันทำการนับแต่วันที่ยื่นแบบคำขอเข้าทดสอบ โดยท่านจะต้องชำระค่าธรรมเนียมการทดสอบให้ครบถ้วนตามจำนวนวิชาที่ท่านแสดงความประสงค์ไว้

กรณีการชำระค่าธรรมเนียมการทดสอบ ณ เคาน์เตอร์ธนาคารกรุงไทย จำกัด (มหาชน) ต้องชำระภายในช่วงเวลาทำการของแต่ละหน่วยรับชำระเงิน และกรณีชำระค่าธรรมเนียมฯ ผ่านทาง Mobile Banking ด้วยการอ่าน QR Code ต้องชำระค่าธรรมเนียมฯ ให้เสร็จสิ้นก่อนเวลา ๒๒.๐๐ น.

๓. การตรวจสอบสถานะการยื่นแบบ

ท่านสามารถเข้าสู่ระบบเพื่อตรวจสอบผลการยื่นแบบคำขอเข้าทดสอบ (บก.๐๑) และใบเสร็จรับเงินผ่านเครือข่ายอินเทอร์เน็ต และสั่งพิมพ์เก็บไว้เป็นหลักฐานในการสมัคร ภายหลังจากที่ได้ชำระเงินค่าธรรมเนียม ๓ วันทำการ ดังนี้





- ๓.๑ เข้าเว็บไซต์กรมสรรพากรที่ www.rd.go.th
- ๓.๒ คลิกเลือกหัวข้อ “ผู้ตรวจสอบและรับรองบัญชี”
- ๓.๓ เข้าสู่หน้าจอกองมาตรฐานการสอบบัญชีภาษีอากร เลือก “ยื่นแบบ” แล้วคลิกเลือกเมนู “ตรวจสอบผลการยื่นแบบและพิมพ์”
- ๓.๔ ระบบจะแสดงหน้าจอ Login ให้บันทึกหมายเลขผู้ใช้และรหัสผ่าน และเลือก “ตกลง” ซึ่งท่านสามารถสั่งพิมพ์แบบ บก.๐๑ และใบเสร็จรับเงิน ได้ในหน้าจอนี้

หมายเหตุ

๑. ผู้ยื่นแบบคำขอเข้าทดสอบผ่านเครือข่ายอินเทอร์เน็ต จะสามารถเข้าระบบขอเข้าทดสอบเป็นผู้สอบบัญชีภาษีอากร เพื่อยื่นแบบคำขอฯ ได้เพียงครั้งเดียว ดังนั้น ก่อนการคลิก “ตกลง” ขอให้ท่านตรวจสอบข้อมูลต่าง ๆ ให้ถูกต้องครบถ้วน
๒. กรณีต้องการขอแก้ไขชื่อ ชื่อสกุล หรือเลขประจำตัวประชาชนที่ได้บันทึกไว้แล้วตามแบบ บก.๐๑ ให้ยื่นคำร้องขอแก้ไขด้วยแบบคำขอทั่วไป (บก.๐๓) ผ่านเครือข่ายอินเทอร์เน็ตก่อนวันเข้าทดสอบ
๓. หากท่านมีข้อสงสัยในการยื่นคำขอเข้าทดสอบ ท่านสามารถสอบถามข้อมูลเพิ่มเติมได้ที่หมายเลขโทรศัพท์ ๐๙๔ ๘๖๙ ๙๙๒๔ ในวันและเวลาราชการตั้งแต่เวลา ๐๘.๓๐ น. - ๑๖.๓๐ น.

รายชื่อธนาคารที่ให้บริการ Mobile Banking

๑. ธนาคารกรุงเทพ จำกัด (มหาชน)
๒. ธนาคารกรุงไทย จำกัด (มหาชน)
๓. ธนาคารกรุงศรีอยุธยา จำกัด (มหาชน)
๔. ธนาคารกสิกรไทย จำกัด (มหาชน)
๕. ธนาคารเกียรตินาคิน จำกัด (มหาชน)
๖. ธนาคารซีไอเอ็มบีไทย จำกัด (มหาชน)
๗. ธนาคารทีสโก้ จำกัด (มหาชน)
๘. ธนาคารทหารไทยธนชาติ จำกัด (มหาชน)
๙. ธนาคารไทยพาณิชย์ จำกัด (มหาชน)
๑๐. ธนาคารเพื่อการเกษตรและสหกรณ์การเกษตร
๑๑. ธนาคารยูโอบี จำกัด (มหาชน)
๑๒. ธนาคารออมสิน



ขอบเขตเนื้อหาวิชาที่ทำการทดสอบ ครั้งที่ ๖๕ (๒/๒๕๖๙)

๑. วิชาการบัญชี ทดสอบความรู้การบัญชีเกี่ยวกับห้างหุ้นส่วนจดทะเบียน โดยครอบคลุมในเรื่องกรอบแนวคิดสำหรับการรายงานทางการเงิน การบันทึบบัญชี การจัดทำงบการเงินตามประกาศกรมพัฒนาธุรกิจการค้า การเปิดเผยข้อมูลในงบการเงิน มาตรฐานการบัญชีเกี่ยวกับสินทรัพย์ หนี้สิน และส่วนของผู้เป็นหุ้นส่วน การรับรู้รายได้และค่าใช้จ่าย การบัญชีต้นทุนผลิตสินค้า ทั้งนี้ ให้เป็นไปตามมาตรฐานการรายงานทางการเงินสำหรับกิจการที่ไม่มีส่วนได้เสียสาธารณะ (TFRS for Non-Publicly Accountable Entities : NPAEs) ที่สภาวิชาชีพบัญชี ในพระบรมราชูปถัมภ์ ประกาศใช้ในปัจจุบัน
๒. วิชาการสอบบัญชี ทดสอบความรู้เกี่ยวกับการสอบบัญชีตามมาตรฐานการสอบบัญชีที่สภาวิชาชีพบัญชี ในพระบรมราชูปถัมภ์ ประกาศใช้ในปัจจุบัน และตามหลักเกณฑ์การปฏิบัติงานและการรายงานสำหรับผู้สอบบัญชีภาษีอากร ตามมาตรา ๓ สัตต แห่งประมวลรัษฎากร โดยครอบคลุมถึงหลักฐานการสอบบัญชี และวิธีการรวบรวมหลักฐาน หลักพื้นฐานของการควบคุมภายใน การประเมินความเสี่ยง เทคนิคต่าง ๆ ที่ใช้ในการตรวจสอบบัญชี การจัดทำกระดาษทำการ แนวการตรวจสอบ การสอบทานและการควบคุมงานสอบบัญชี จรรยาบรรณของผู้ตรวจสอบและรับรองบัญชี
๓. วิชาความรู้เกี่ยวกับประมวลรัษฎากร และประมวลกฎหมายแพ่งและพาณิชย์ในส่วนที่เกี่ยวข้องกับห้างหุ้นส่วนนิติบุคคลที่ตั้งขึ้นตามกฎหมายไทย ทดสอบความรู้เกี่ยวกับ
 - (๑) ประมวลรัษฎากร ในส่วนที่เกี่ยวกับการคำนวณกำไรสุทธิเพื่อเสียภาษีเงินได้นิติบุคคลของห้างหุ้นส่วนจดทะเบียน ภาษีมูลค่าเพิ่ม ภาษีธุรกิจเฉพาะ อากรแสตมป์ หน้าที่เกี่ยวกับการยื่นแบบแสดงรายการ การนำส่งภาษี การหักภาษีเงินได้ ณ ที่จ่าย การจัดทำรายงานและบัญชีพิเศษตามประมวลรัษฎากร รวมถึงประกาศเกี่ยวกับการตรวจสอบและรับรองบัญชีตามมาตรา ๓ สัตต แห่งประมวลรัษฎากร
 - (๒) ประมวลกฎหมายแพ่งและพาณิชย์ พระราชบัญญัติการบัญชี พ.ศ.๒๕๔๓ ประกาศและคำสั่งของกรมพัฒนาธุรกิจการค้า เฉพาะในส่วนที่เกี่ยวข้องกับห้างหุ้นส่วนจดทะเบียน

.....

ข้อปฏิบัติในการเข้าทดสอบเป็นผู้สอบบัญชีภาษีอากร ครั้งที่ ๖๕ (๒/๒๕๖๙)

๑. ผู้ขอเข้าทดสอบต้องสวมหน้ากากอนามัยหรือหน้ากากผ้า บริเวณสถานที่ทดสอบและในห้องสอบตลอดเวลา
๒. ผู้ขอเข้าทดสอบควรแต่งกายสุภาพเรียบร้อย ห้ามสวมเสื้อยืดไม่มีปก หรือเสื้อไม่มีแขน หรือกางเกงขาสั้น เนื่องจากวิชาชีพผู้ตรวจสอบและรับรองบัญชีมีเกียรติศักดิ์ และต้องให้ความเคารพต่อสถานที่ที่เข้าทดสอบด้วย มิฉะนั้น จะไม่ได้รับอนุญาตให้เข้าทดสอบ
 - ๒.๑ ผู้หญิงให้แต่งกายสุภาพ และสวมรองเท้าหุ้มส้น หรือรัดส้น หรือส้นสูง
 - ๒.๒ ผู้ชายให้แต่งกายสุภาพ โดยสอดชายเสื้อไว้ในกางเกง และสวมรองเท้าหุ้มส้น
๓. ผู้ขอเข้าทดสอบที่ไปถึงห้องสอบหลังจากเริ่มทดสอบวิชาใดไปแล้ว ๓๐ นาที จะไม่ได้รับอนุญาตให้เข้าทดสอบ ในรายวิชานั้น ๆ
๔. ผู้ขอเข้าทดสอบที่นั่งสอบผิดที่นั่งสอบ ผิดห้องสอบ ผิดสถานที่สอบ เมื่อเริ่มทดสอบแล้ว หากพบว่ามีเจตนากระทำการทุจริตในการทดสอบ ให้ยุติการทดสอบโดยทันที และไม่อนุญาตให้ออกจากห้องสอบจนกว่าจะพ้นเวลาเริ่มทดสอบวิชานั้นไปแล้ว ๑ ชั่วโมง และจะไม่ได้รับการตรวจคำตอบในรายวิชานั้น ๆ
๕. ผู้ขอเข้าทดสอบต้องนำบัตรประจำตัวประชาชน หรือบัตรประจำตัวเจ้าหน้าที่ของรัฐ หรือบัตรที่ทางราชการออกให้ซึ่งมีรูปถ่ายและเลขประจำตัวประชาชนไปในวันสอบทุกครั้ง หากไม่มีบัตรหรือเอกสารดังกล่าวแสดงตนในการเข้าสอบให้ติดต่อหัวหน้าประจำอาคารโดยยืนยันตัวตนด้วยบัตรประชาชนดิจิทัล ผ่านแอปพลิเคชัน ThaiID ของกรมการปกครอง เพื่อออกเอกสารรับรองการเข้าห้องสอบ ทั้งนี้ หากเลขประจำตัวประชาชนไม่ตรงกับข้อมูลการยื่นแบบ บก.๐๑ กรมการ หรือเจ้าหน้าที่คุมสอบจะไม่อนุญาตให้เข้าทดสอบ หรือยุติการทดสอบผู้เข้าสอบทันที และจะไม่ได้รับการตรวจคำตอบในรายวิชานั้นๆ หรือทุกรายวิชา
๖. สิ่งต่อไปนี้ ไม่อนุญาตให้ผู้ขอเข้าทดสอบนำเข้าห้องสอบโดยเด็ดขาด หากเจ้าหน้าที่ตรวจพบว่าผู้ใดนำเข้าห้องสอบ จะถือว่ามีความกระทำการทุจริตในการทดสอบให้ยุติการทดสอบผู้เข้าสอบทันที และจะไม่ได้รับการตรวจคำตอบในรายวิชานั้น ๆ หรือทุกรายวิชา และหรือถูกตัดสิทธิในการเข้าทดสอบเป็นเวลาไม่เกิน ๓ ปี นับแต่วันที่ฝ่าฝืนข้อห้ามนี้ ทั้งนี้ กรมสรรพากร จะไม่รับผิดชอบต่อการสูญหายใดๆ ทั้งสิ้น
 - ๖.๑ เครื่องมือสื่อสารอิเล็กทรอนิกส์ทุกชนิด เช่น โทรศัพท์เคลื่อนที่ (มือถือ) วิทยุติดตามตัว วิทยุสื่อสาร เครื่องบันทึกภาพและเสียง นาฬิกาสมาร์ทวอตช์ เป็นต้น
 - ๖.๒ หนังสือ ตำรา บันทึกข้อความ เอกสาร โน้ตย่อใด ๆ กระเป๋าถือสตรี หรือกระเป๋าสัมภาระ ยกเว้นกระเป๋าเงิน
๗. เมื่อเข้านั่งในห้องสอบและก่อนลงมือทำข้อสอบ
 - ๗.๑ วางบัตรประจำตัวประชาชน หรือบัตรประจำตัวเจ้าหน้าที่ของรัฐหรือบัตรที่ทางราชการออกให้ ซึ่งมีรูปถ่ายและเลขประจำตัวประชาชน ไว้บนโต๊ะเพื่อให้เจ้าหน้าที่คุมสอบตรวจ
 - ๗.๒ กรอรายละเอียดในกระดาษคำตอบปรนัย และปกสมุดคำตอบอัตโนมัติตามที่กำหนดให้ถูกต้องครบถ้วน ดังนี้
 - (๑) กระดาษคำตอบปรนัย ให้กรอกข้อความลงในช่องว่างที่กำหนดด้วยปากกาหมึกสีน้ำเงินหรือสีดำหรือดินสอ และใช้ดินสอดำ ๒B ขึ้นไป ระบายในวงกลมของเลขประจำตัวสอบ แถว ที่นั่งสอบ รหัสแบบทดสอบ โดยเริ่มจากช่องซ้ายสุดของกระดาษคำตอบปรนัย
 - (๒) สมุดคำตอบอัตโนมัติ ให้กรอกข้อความลงในช่องว่างที่กำหนดไว้บนปกสมุดคำตอบอัตโนมัติด้านซ้ายมือด้วยปากกาหมึกสีน้ำเงินหรือสีดำเท่านั้น
 - (๓) หากผู้ขอเข้าทดสอบไม่กรอก ชื่อ ชื่อสกุล หรือเลขประจำตัวสอบในกระดาษคำตอบปรนัย และปกสมุดคำตอบอัตโนมัติ จะไม่ได้รับการตรวจคำตอบ
 - ๗.๓ ให้ผู้ขอเข้าทดสอบลงลายมือชื่อเข้าทดสอบในแบบที่เจ้าหน้าที่กำหนด

๘. การทำข้อสอบ

๘.๑ อนุญาตให้ใช้เครื่องคำนวณเลขที่มีขีดความสามารถในการบวก ลบ คูณ หาร ถอดรูด และคิดเปอร์เซ็นต์เท่านั้น หากฝ่าฝืนจะถือว่ามีความกระทำการทุจริตในการทดสอบให้ยุติการทดสอบผู้นั้นทันที และจะไม่ได้รับการตรวจคำตอบ ในรายวิชานั้น ๆ หรือทุกรายวิชา และหรือถูกตัดสิทธิ์ในการเข้าทดสอบเป็นเวลาไม่เกิน ๓ ปี นับแต่วันที่ฝ่าฝืนข้อห้ามนี้

๘.๒ **ข้อสอบปรนัย** ให้ตอบในกระดาษคำตอบปรนัยโดยระบายในวงกลมที่ต้องการแต่ละข้อเพียงวงกลมเดียวด้วย ดินสอดำ ๒B ขึ้นไป

๘.๓ **ข้อสอบอัตนัย** ให้เขียนคำตอบแต่ละข้อในสมุดคำตอบแต่ละเล่มตามสีที่กำหนดไว้ในแบบแจ้งการปฏิบัติ ในการทดสอบเป็นผู้สอบบัญชีภาษีอากร ด้วยปากกาน้ำเงินหรือสีน้ำเงินหรือสีน้ำเงินหรือสีน้ำเงินหรือสีน้ำเงิน

(๑) ห้ามใช้ดินสอดหรือปากกาน้ำเงินหรือปากกาอื่นใดโดยไร้ร่องรอย

(๒) ห้ามเขียนชื่อ นามสกุล เลขประจำตัวประชาชน เลขประจำตัวสอบ หรือลงลายมือชื่อผู้ขอเข้าทดสอบ ลงในสมุดคำตอบอัตนัย เว้นแต่ที่กำหนดไว้ให้ และหากขีดฆ่าหรือแทรกข้อความหรือลบคำผิดหรือวิธีการอื่นในทำนองเดียวกัน ห้ามลงลายมือชื่อกำกับไว้

(๓) ห้ามเขียนคำตอบบนปกสมุดคำตอบอัตนัย

(๔) ห้ามดึงกระดาษคำตอบออกจากสมุดคำตอบอัตนัยโดยเด็ดขาด

๘.๔ หากฝ่าฝืนหรือไม่ปฏิบัติตาม ๘.๒ หรือ ๘.๓ จะไม่ได้รับการตรวจคำตอบ

๙. การเขียนคำตอบในสมุดคำตอบอัตนัย

ห้ามเขียนคำตอบกำกวม นอกประเด็นโจทย์คำถาม และมีลักษณะคำตอบที่ไม่สามารถประเมินความรู้ของผู้เข้าทดสอบได้ ดังนี้

๙.๑ การเขียนคำตอบในลักษณะท่องจำ โดยใส่เนื้อหาเรื่องอื่น ๆ ที่มากเกินไปกว่าขอบเขตโจทย์คำตอบ

๙.๒ การเขียนคำตอบที่มีลักษณะอธิบายหลักการเชิงกว้าง โดยไม่สรุปท้ายคำตอบให้ตรงตามประเด็นคำถาม

หากไม่ปฏิบัติตาม ๙. จะไม่ได้รับคะแนนในโจทย์คำถามข้อนั้น ๆ

๑๐. การส่งกระดาษคำตอบปรนัย สมุดคำตอบอัตนัยและแบบทดสอบ

๑๐.๑ ยกมือให้สัญญาณเพื่อส่งกระดาษคำตอบปรนัย สมุดคำตอบอัตนัย และแบบทดสอบ แก่เจ้าหน้าที่และรออยู่ที่โต๊ะจนกว่าเจ้าหน้าที่จะเก็บเอกสารดังกล่าว พร้อมทั้งลงลายมือชื่อส่งเอกสารก่อนออกจากห้องสอบ ทั้งนี้ จะอนุญาตให้ส่งได้หลังจากเวลาเริ่มทำข้อสอบไปแล้ว ๑ ชั่วโมง

๑๐.๒ เมื่อหมดเวลา และเจ้าหน้าที่คุมสอบสั่งให้หยุดเขียนคำตอบ จะต้องหยุดทันที แต่จะออกจากห้องสอบได้ ต่อเมื่อเจ้าหน้าที่คุมสอบได้อนุญาตแล้ว

๑๐.๓ ห้ามผู้ขอเข้าทดสอบนำแบบทดสอบ กระดาษคำตอบปรนัย สมุดคำตอบอัตนัย และเอกสารอื่นใด หรือ คัดลอกแบบทดสอบออกจากห้องสอบ หากฝ่าฝืนจะถือว่ามีความกระทำการทุจริตในการทดสอบจะไม่ได้รับการตรวจคำตอบ ในรายวิชานั้น ๆ หรือทุกรายวิชา และหรือถูกตัดสิทธิ์ในการเข้าทดสอบเป็นเวลาไม่เกิน ๓ ปี นับแต่วันที่ฝ่าฝืนข้อห้ามนี้

หมายเหตุ ให้ตรวจสอบข้อมูลต่าง ๆ ที่แจ้งต่อกรมสรรพากรให้ถูกต้อง หากมีข้อผิดพลาดให้ยื่นคำร้องขอแก้ไข ตามแบบคำขอทั่วไป (บก.๐๓) ผ่านเครือข่ายอินเทอร์เน็ต หรือหากมีข้อสงสัยให้ติดต่อที่ โทร. ๐๙๔ ๘๖๙ ๙๕๒๔ ในวันและเวลาราชการก่อนวันเข้าทดสอบ